







\_\_StepStone Gehaltsreport

# Gehaltsreport für Absolventen

# \_\_Prolog

## \_\_Wie viel verdienen Berufseinsteiger nach dem Bachelor- oder Master-Abschluss? Auf welche Einstiegsgehälter kommen die jungen Wirtschaftswissenschaftler\*innen, Ingenieur\*innen, Sozialwissenschaftler\*innen und viele mehr in ihrem ersten Job?

\_\_ Der StepStone Gehaltsreport für Absolventinnen und Absolventen beantwortet genau diese Fragen und zeigt, dass Absolvierende im Durchschnitt mit einem Jahresgehalt  von rund 45.400 Euro rechnen können. Aber: Gehälter hängen von zahlreichen entscheidenden Faktoren  ab. Beruf, Abschluss, Ort und Region des Arbeitgebers, Unternehmensgröße und auch dessen Branche beeinflussen die gezahlten Gehälter erheblich.

\_\_ Um Unternehmen und Berufseinsteigende mit allen relevanten Informationen zu versorgen, um Gehälter richtig zu bewerten, haben wir von StepStone unseren Report in diesem Jahr nicht nur neu gestaltet, sondern um viele spannende und nützliche Informationen  ergänzt. So bietet der StepStone Gehaltsreport dieses Jahr nicht nur alle wichtigen Angaben zu den oben genannten Faktoren, sondern informiert auch über Durchschnittsgehälter  nach Universitäten bzw. Uni-Standorten, zur Gehaltsverteilung, zu beliebten Arbeitgebern und dem Verhältnis von Einkommen und Lebenshaltungskosten in den größten Städten und wichtigen Hochschulstandorten.

\_\_ Viel Spaß beim Lesen und ganz viel Erfolg bei Berufseinstieg wie Mitarbeitersuche wünschen Jan Heming, Caroline Stanski und Dr. Tobias Zimmermann

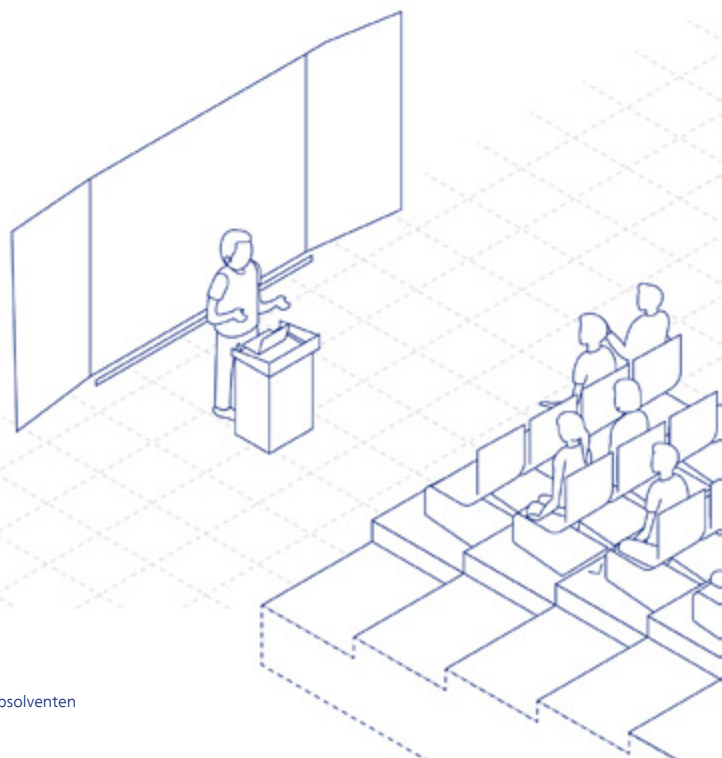
---

Herausgegeben von  
der StepStone GmbH  
Von Jan Heming,  
Caroline Stanski,  
Dr. Tobias Zimmermann  
November 2020

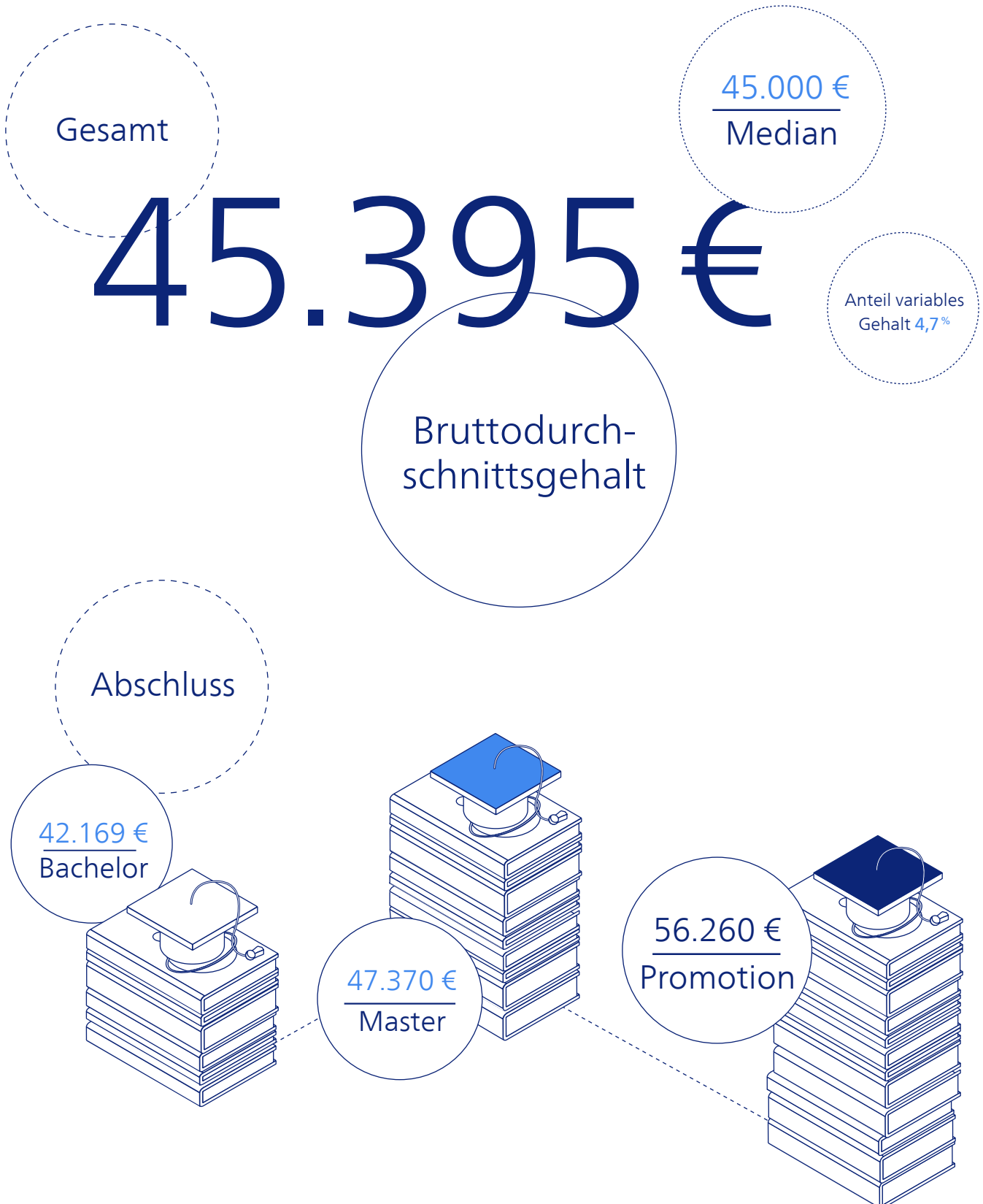
---

Alle Rechte vorbehalten.  
Vervielfältigungen, Mikroverfilmung sowie die Einspeicherung und Verarbeitung in elektronischen Medien sind ohne Zustimmung des Herausgebers nicht gestattet.

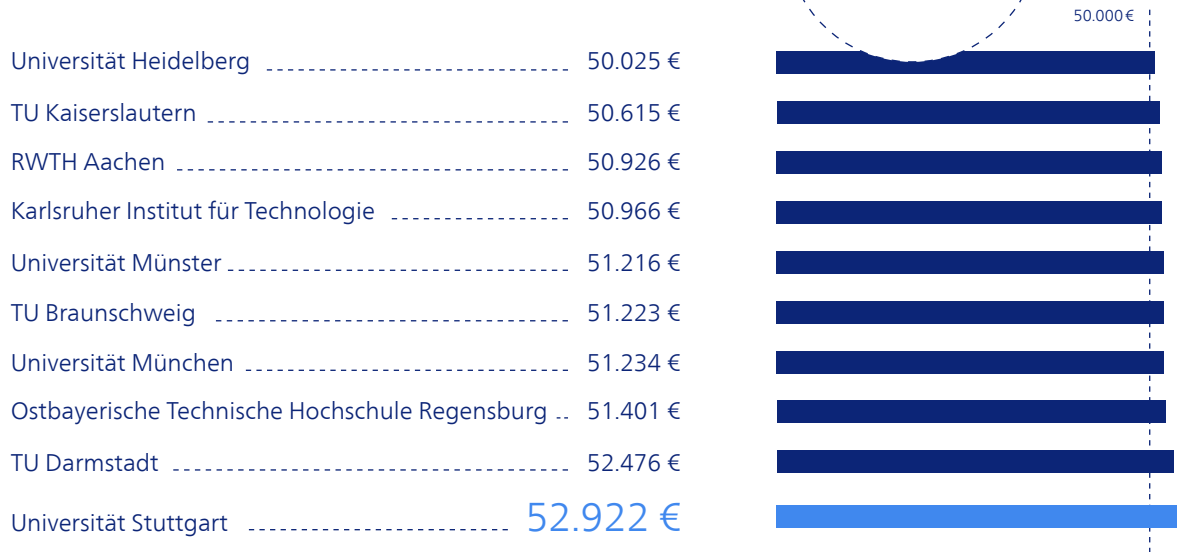
01	Absolventengehälter im Überblick	—>	04–05
02	Methodik	—>	06–07
03	Absolventengehälter im Detail	—>	08–15
04	Wirtschaftswissenschaften	—>	16–21
05	Erziehungswissenschaften und Sozialwissenschaften	—>	22–29
06	Ingenieurwissenschaften	—>	30–35
07	Naturwissenschaften	—>	36–41
08	IT (Informatik)	—>	42–47
09	Geisteswissenschaften	—>	48–55
10	Rechtswissenschaften	—>	56–59
11	Psychologie	—>	60–63
12	Die beliebtesten Arbeitgeber Deutschlands	—>	64–65
13	Lebenshaltungskosten	—>	66–67
14	Wie setzt sich das Gehalt zusammen?	—>	68–69



# Absolventengehälter in Deutschland im Überblick



TOP 10  
Unis



Gehalts-  
zufriedenheit



1 TU Dortmund

2 Universität Stuttgart

3 Universität Erlangen-Nürnberg

4 Karlsruher Institut für Technologie

5 RWTH Aachen



47.431 €  
Männlich

Geschlecht

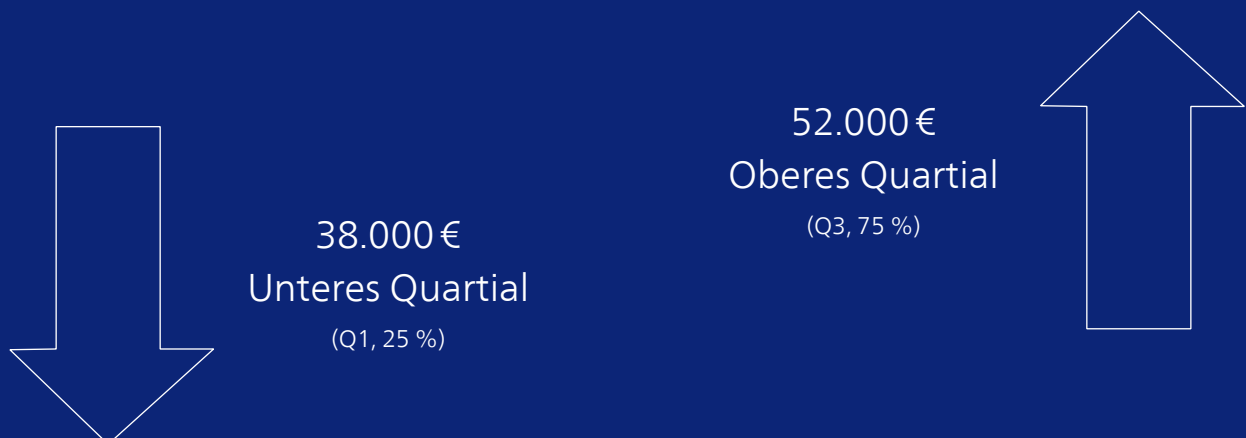


42.278 €  
Weiblich

# \_\_Methodik

\_\_Die StepStone Gehalts-Datenbank umfasst Hunderttausende Gehälter von Menschen unterschiedlichster Alters- und Berufsgruppen, aus unterschiedlichen Regionen und Branchen, von Führungskräften ebenso wie von Berufseinsteigern.

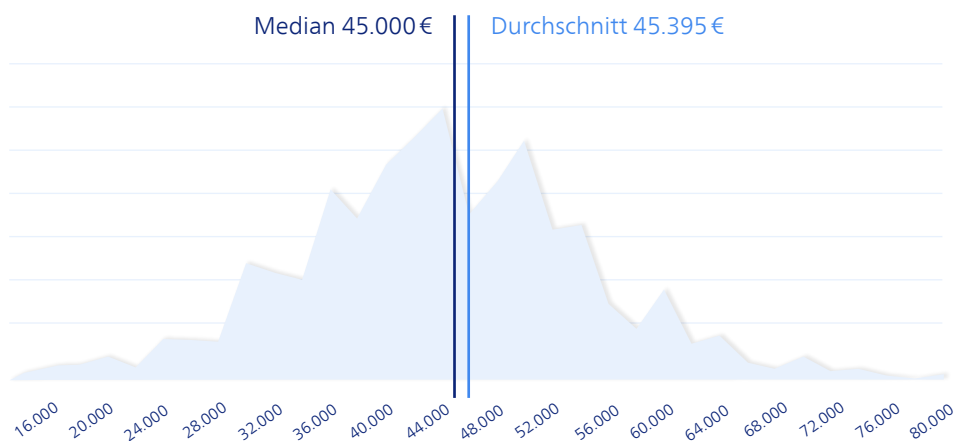
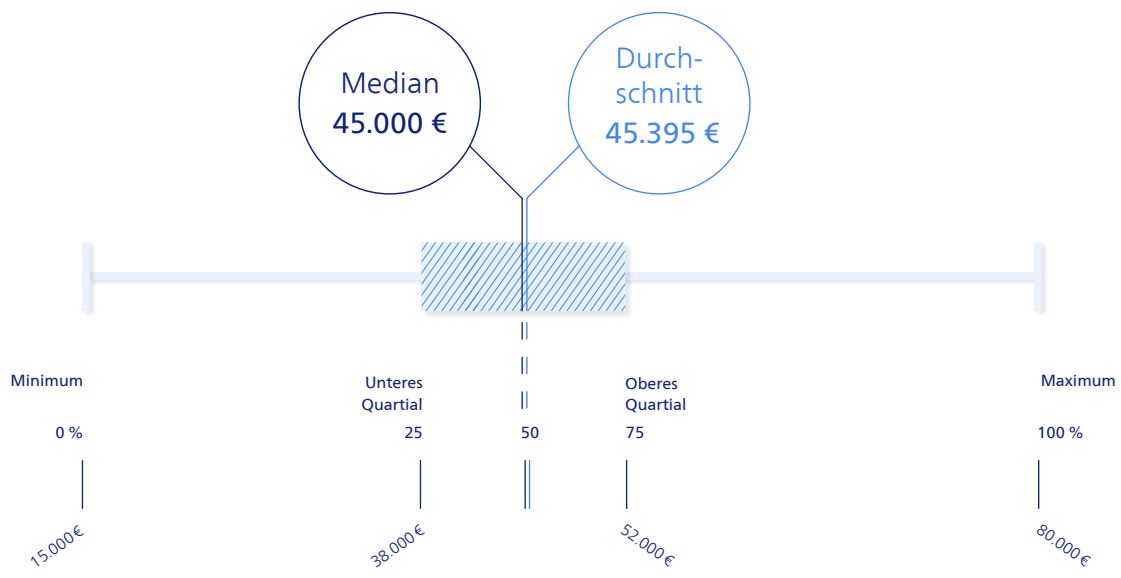
\_\_ Die Daten werden mithilfe des StepStone Gehaltsplaners erhoben und wissenschaftlich analysiert. Grundlage des StepStone Gehaltsreports für Absolvent\*innen sind Gehälter von Personen, die einen akademischen Abschluss erworben und bis zu zwei Jahre Berufserfahrung vorzuweisen haben. Es fließen nur Gehälter in die Analyse mit ein, die im Zeitraum von |<—————>| September 2019 bis August 2020 erhoben wurden. Insgesamt wurden rund 13.000 Datensätze berücksichtigt.



## \_\_Zur Einordnung der Gehaltszahlen

\_\_Alle Gehaltsdaten sind in Euro angegeben. Sämtliche Gehaltszahlen beziehen sich auf das Bruttojahresgehalt inklusive Boni, Provisionen, Prämien etc. Der Großteil der Gehaltszahlen bezieht sich auf das **Durchschnittsgehalt**. Zusätzlich angegeben ist auf den **Überblicksseiten** das **Mediangehalt**. Der Durchschnitt wird berechnet, indem alle Werte summiert und danach durch die Anzahl der Datensätze geteilt werden. **Der Durchschnittswert kann durch extrem hohe oder niedrige Werte beeinflusst werden**. Zur besseren Einordnung des Durchschnittswertes hilft deshalb ein Vergleich mit dem **Median**. **Der Median ist der Wert, der genau in der Mitte aller Werte liegt**. Das heißt, es gibt exakt gleich viele Gehälter, die niedriger und die höher sind als das Mediangehalt.

## \_\_Gehaltsverteilung



Prolog

01

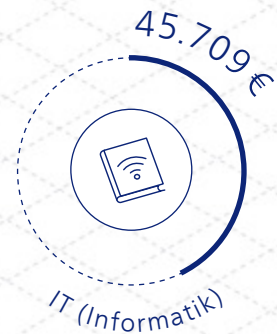
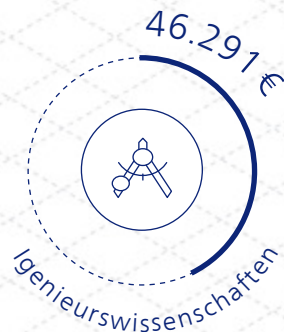
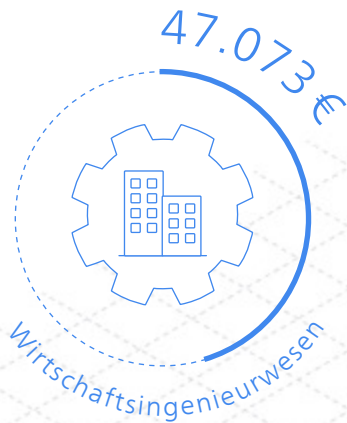
02

03

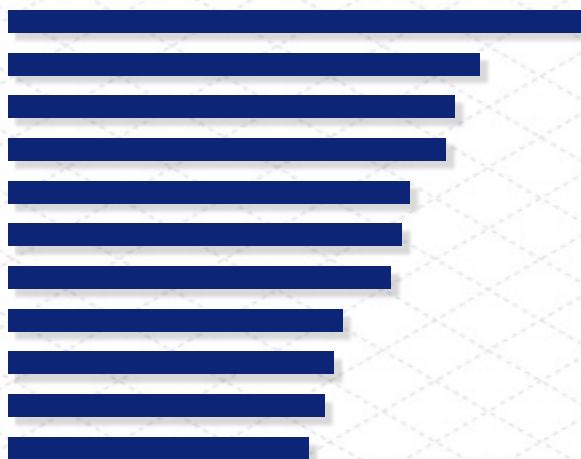
# \_\_ Absolventengehälter in Deutschland im Detail

## Das Studium

### \_\_ Bachelor



\* Medizin und Zahnmedizin  
\* Rechtswissenschaften




Wirtschaftsinformatik	45.691 €
Wirtschaftswissenschaften	41.517 €
Naturwissenschaften	40.364 €
Erziehungswissenschaften, Sozialpädagogik*	39.665 €
Politik- und Sozialwissenschaften	37.905 €
Architektur	37.769 €
Psychologie	37.107 €
Geowissenschaften	35.312 €
Geschichts- und Kulturwissenschaften	35.134 €
Philosophie und Geisteswissenschaften	34.594 €
Design	34.120 €

\*Abschlüsse nicht nach Bachelor/Master-Gehalt nur für Master-Äquivalent



## \_Master




\*Abschlüsse nicht nach Bachelor/Master-Gehalt nur für Master-Äquivalent



# \_\_Der Beruf

\_\_Berufsgruppe Bachelor

100.000

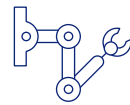


Bankwesen



46.890 €

Ingenieurwesen



46.786 €

IT


45.213 €



Medien .....	32.271 €
PR .....	33.178 €
Handel .....	33.666 €
Bildung .....	35.621 €
Customer Service .....	36.399 €
Gesundheit und soziale Dienste .....	36.276 €
Administration und Sekretariat .....	37.632 €
Design .....	36.734 €
Marketing .....	38.568 €
Personalwesen .....	40.941 €
Naturwissenschaftliche Forschung ..	41.787 €
Vertrieb .....	42.382 €
Accounting .....	41.806 €
Bauwesen .....	43.243 €
Einkauf, Materialwirtschaft, Logistik ..	40.817 €
Finanzwesen .....	44.306 €
Unternehmensberatung .....	45.449 €

## \_\_Berufsgruppe Master

100.000



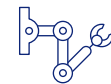
Bankwesen  
53.590 €



Rechtswesen  
51.494 €



Ingenieurwesen  
50.647 €



IT  
50.134 €

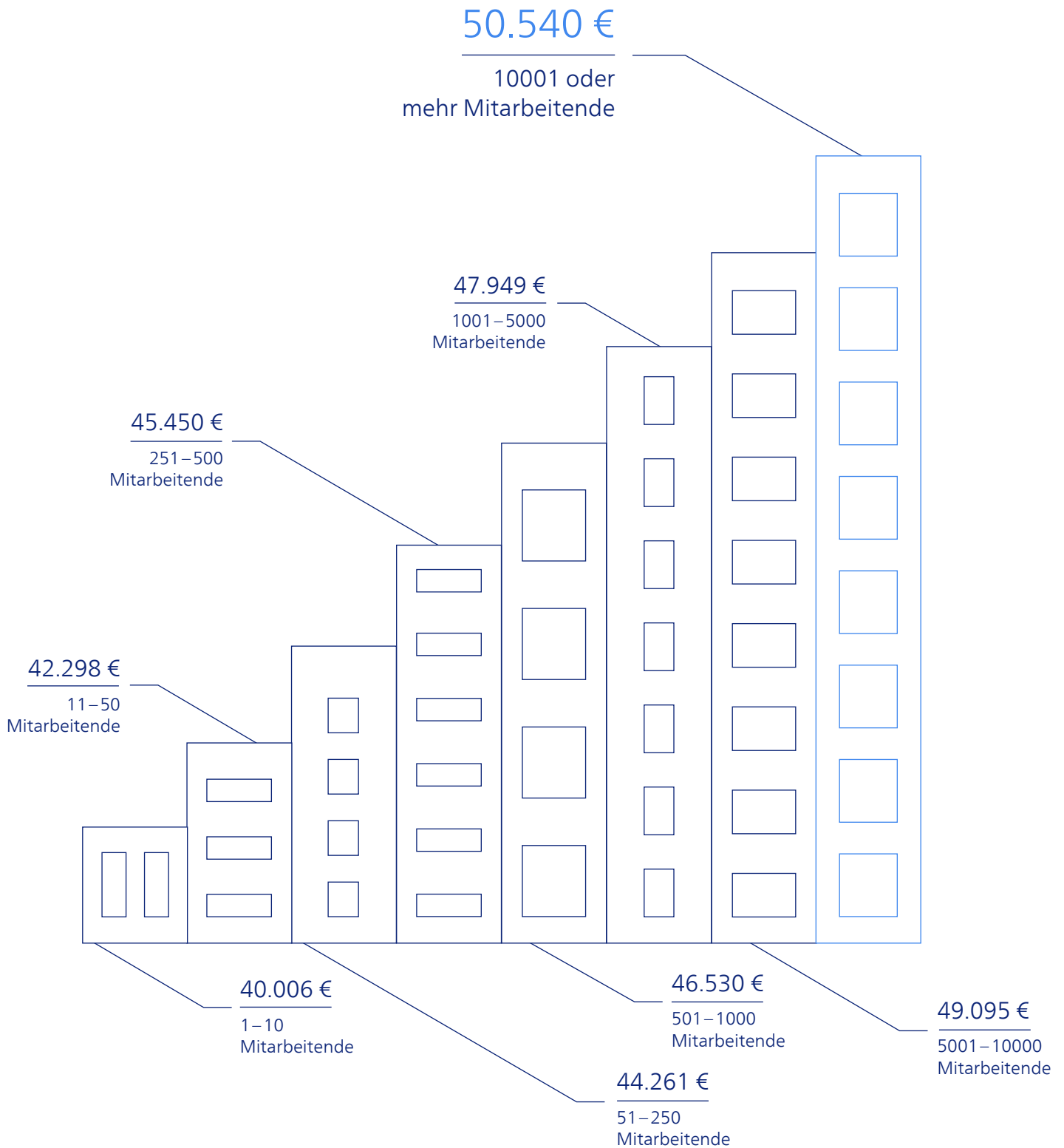


Medien .....	34.925 €
PR .....	38.288 €
Handel .....	39.105 €
Bildung .....	39.813 €
Customer Service .....	41.556 €
Gesundheit und soziale Dienste .....	42.841 €
Administration und Sekretariat .....	43.153 €
Design .....	43.511 €
Marketing .....	44.167 €
Personalwesen .....	44.661 €
Naturwissenschaftliche Forschung ..	45.844 €
Vertrieb .....	46.282 €
Accounting .....	46.570 €
Bauwesen .....	47.011 €
Einkauf, Materialwirtschaft, Logistik ..	48.091 €
Finanzwesen .....	48.999 €
Unternehmensberatung .....	50.127 €



# Das Unternehmen

## Unternehmensgröße





# Die Branche



Fahrzeugbau/-zulieferer

51.664 €



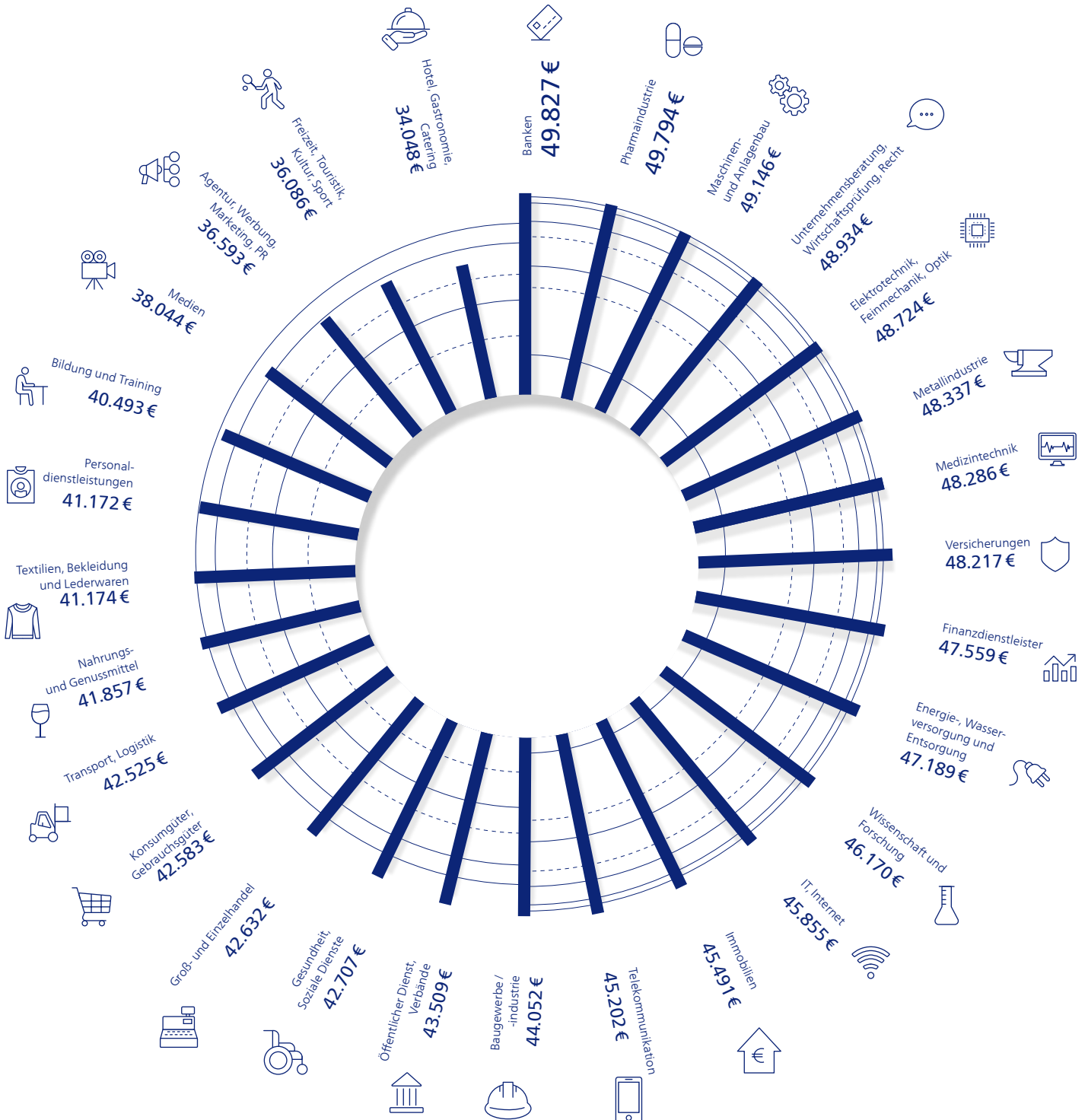
Luft- und Raumfahrt

51.132 €



Chemie- und  
erdölverarbeitende Industrie

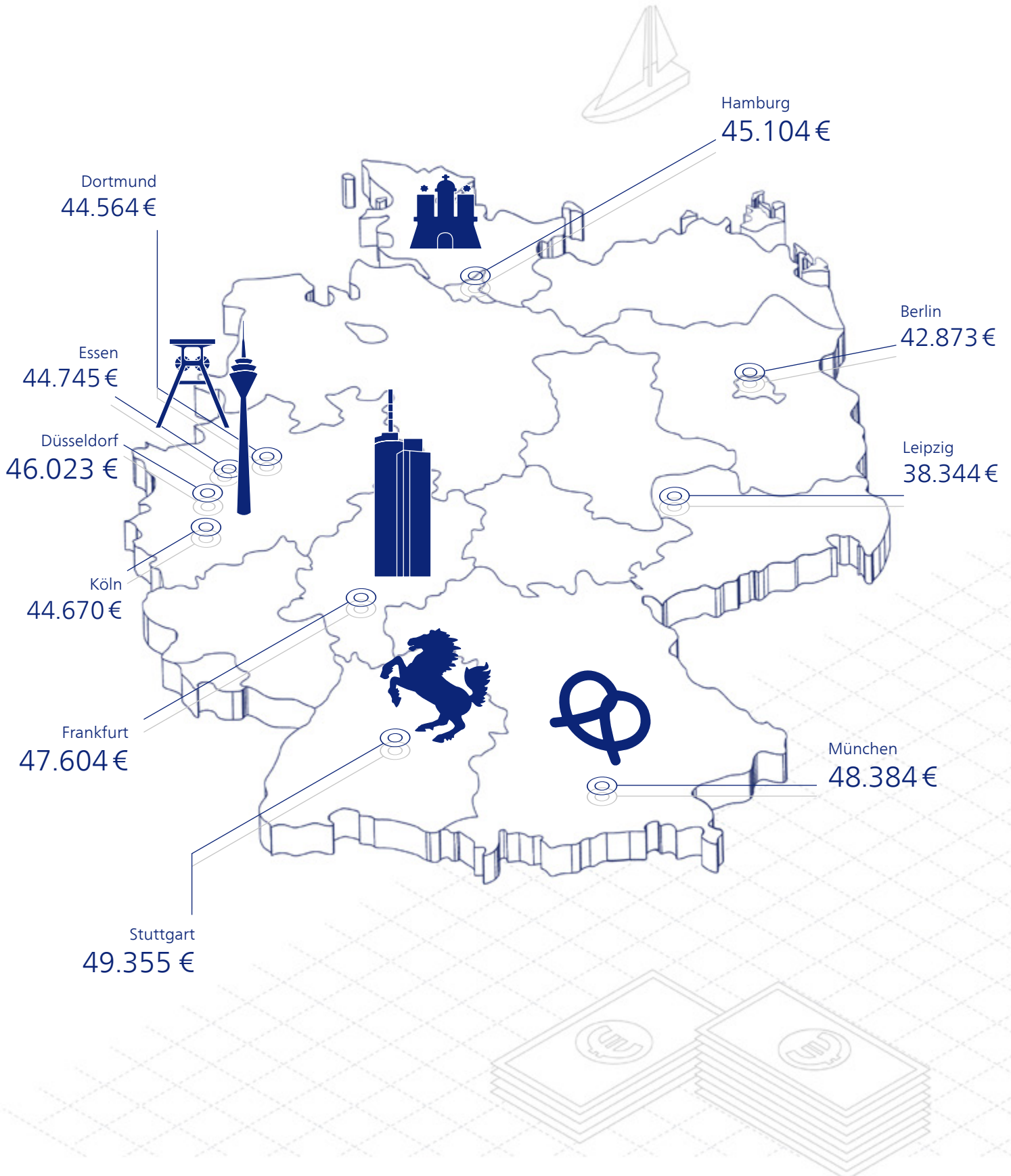
49.874 €





# \_\_Der Ort

## \_\_Deutschlands größte Städte



## \_\_Bundesländer



Prolog

01

02

03

04

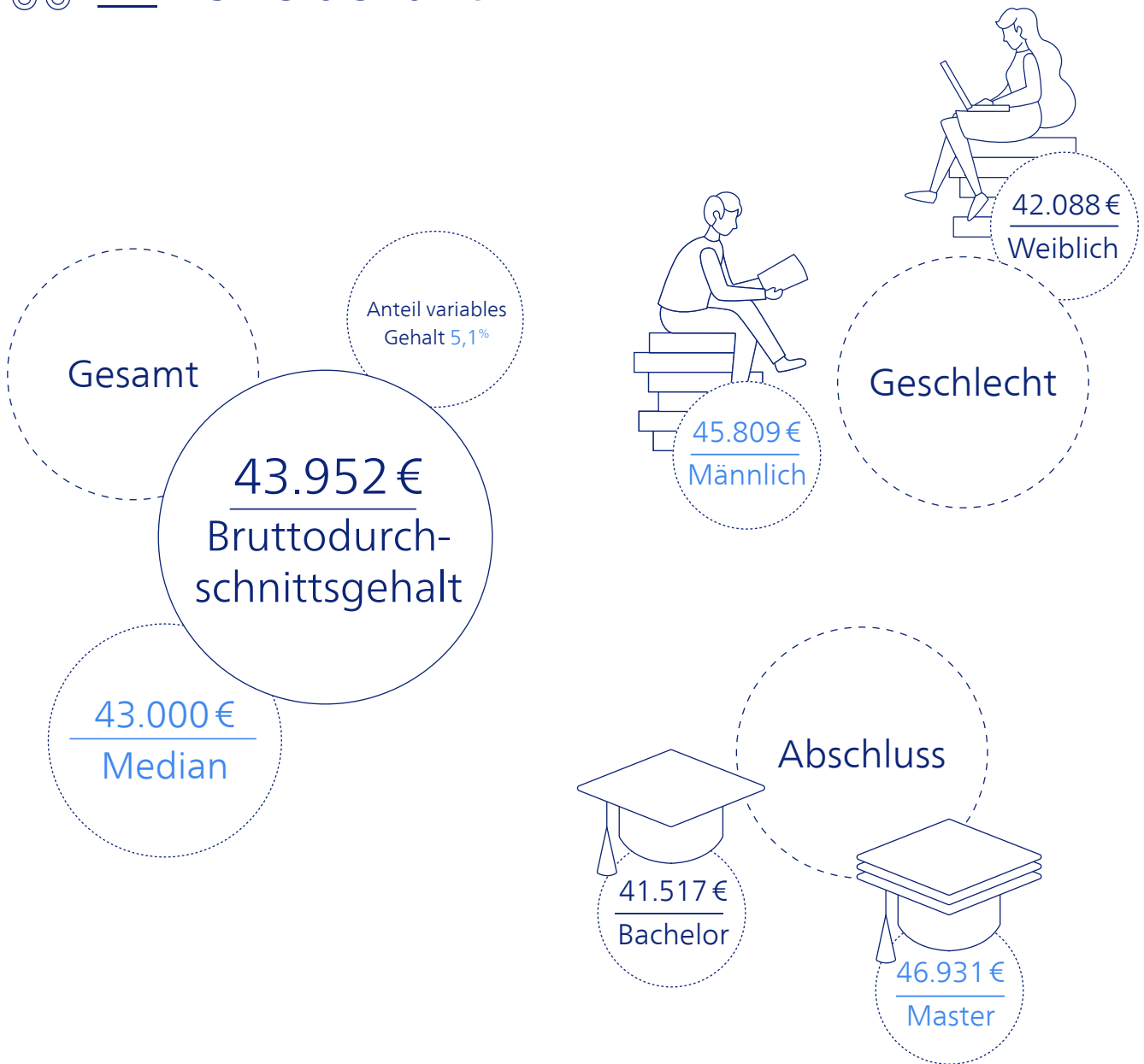
# Wirtschafts- wissenschaften



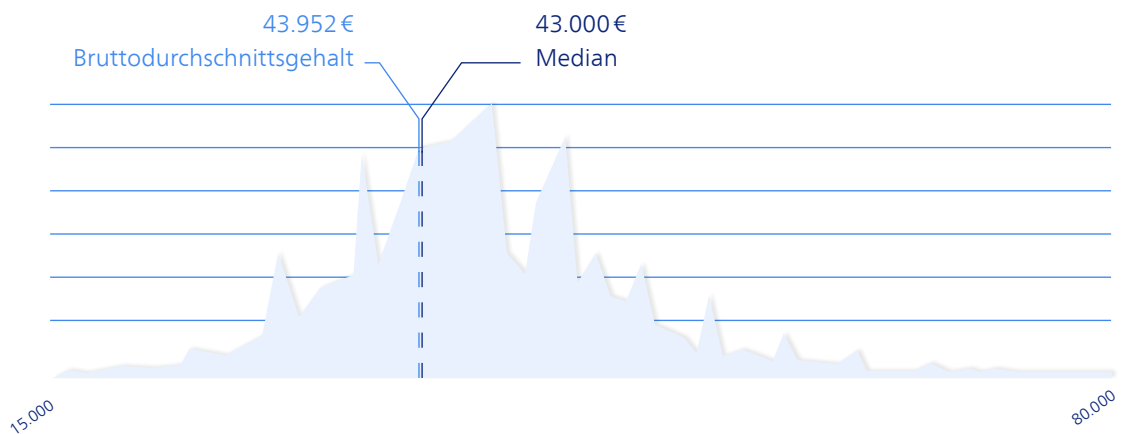




# Der Überblick



## Gehaltsverteilung





# \_\_Die Uni

\_\_Studienstädte

Frankfurt am Main

49.191 €

München

47.525 €

Köln

46.332 €

Düsseldorf

46.294 €

Augsburg

45.762 €

Gießen

45.653 €

Münster

45.424 €

Stuttgart

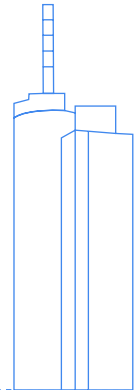

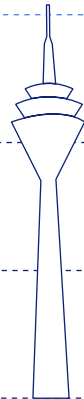
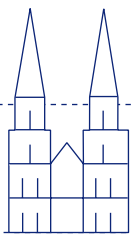
45.229 €

Hamburg

45.146 €

Essen

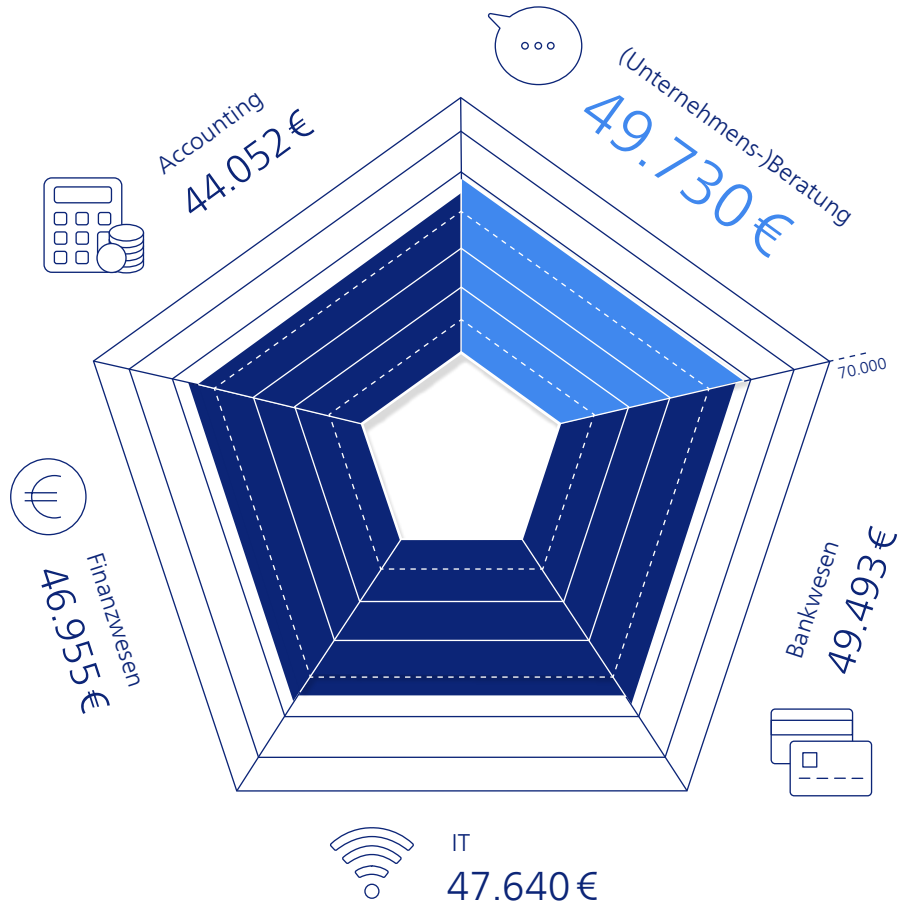
44.295 €



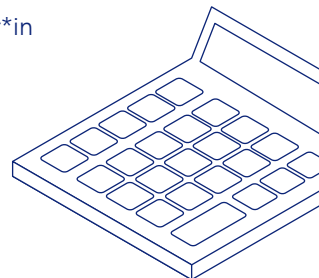
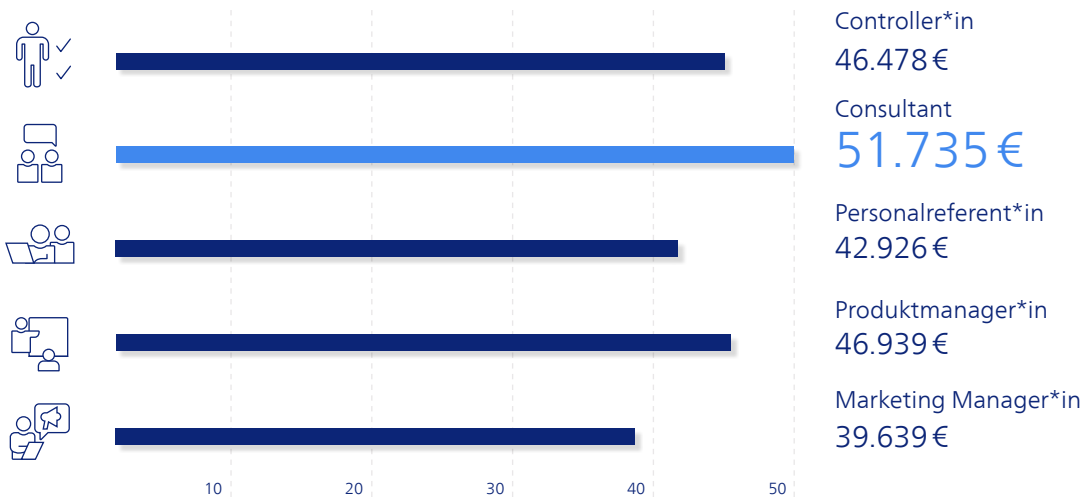


# \_\_Der Beruf

## \_\_Typische Berufsgruppen



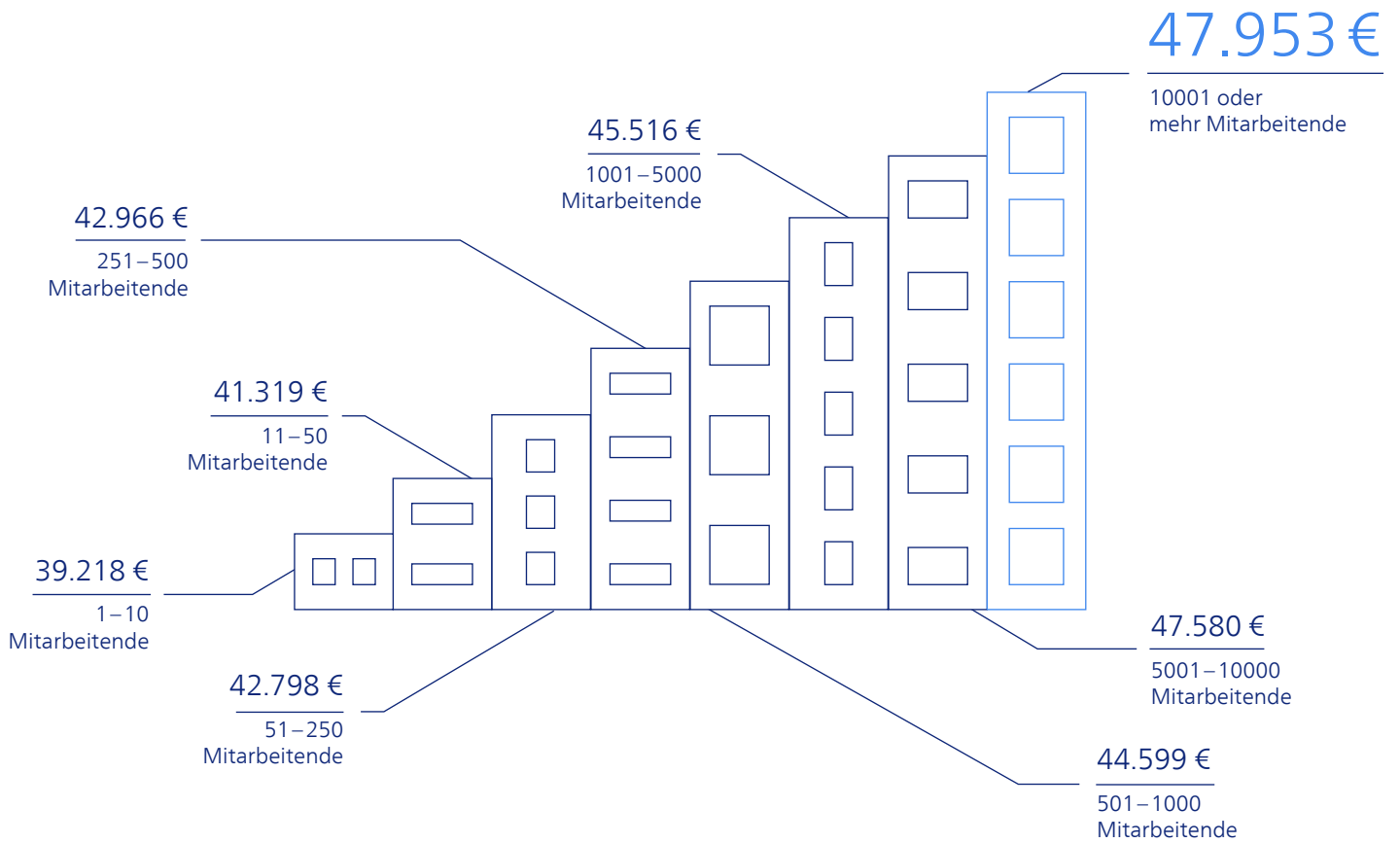
## \_\_Beliebte Jobs





# Das Unternehmen

## Unternehmensgröße



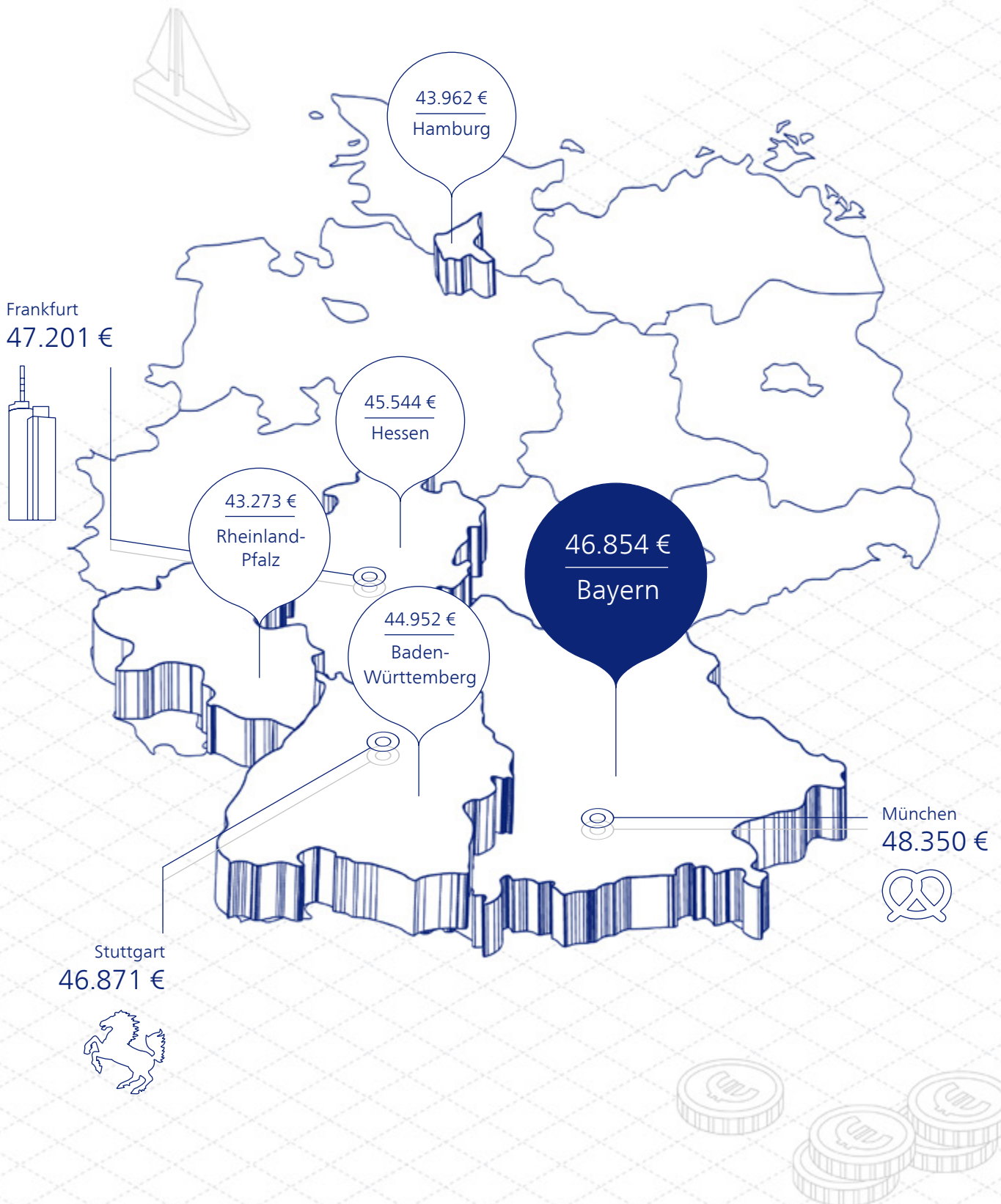
## Branchen





# \_\_Der Ort

\_\_Top Regionen und Städte in Deutschland



Prolog

01

02

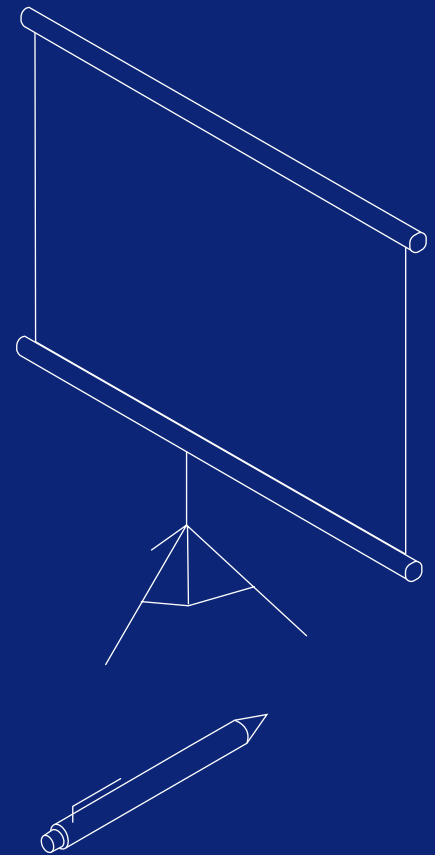

03

04

05

# \_\_Erziehungs- wissenschaften und Sozialwissenschaften

\_\_Erziehungswissenschaft  
und Sozialpädagogik

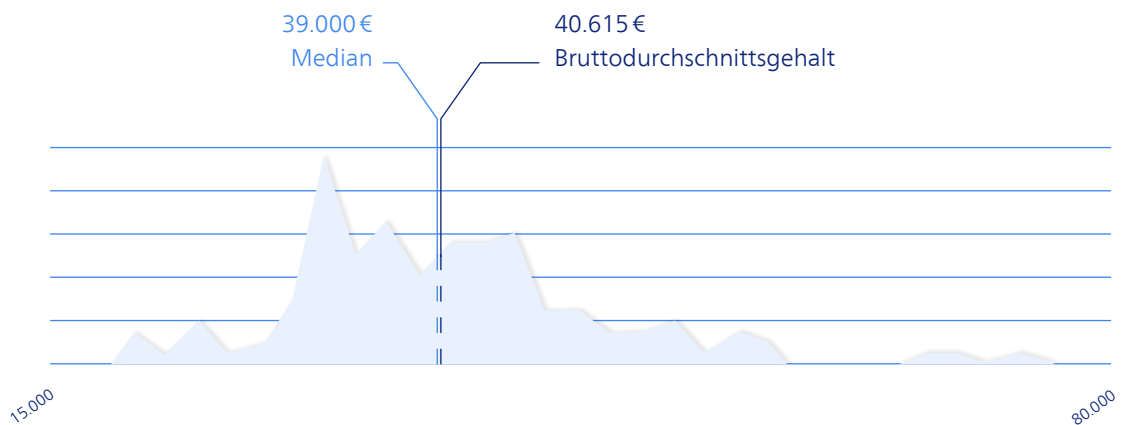




## \_\_Der Überblick



## \_\_Gehaltsverteilung



Prolog

01

02


03

04

05

# \_\_Erziehungs- wissenschaften und Sozialwissenschaften

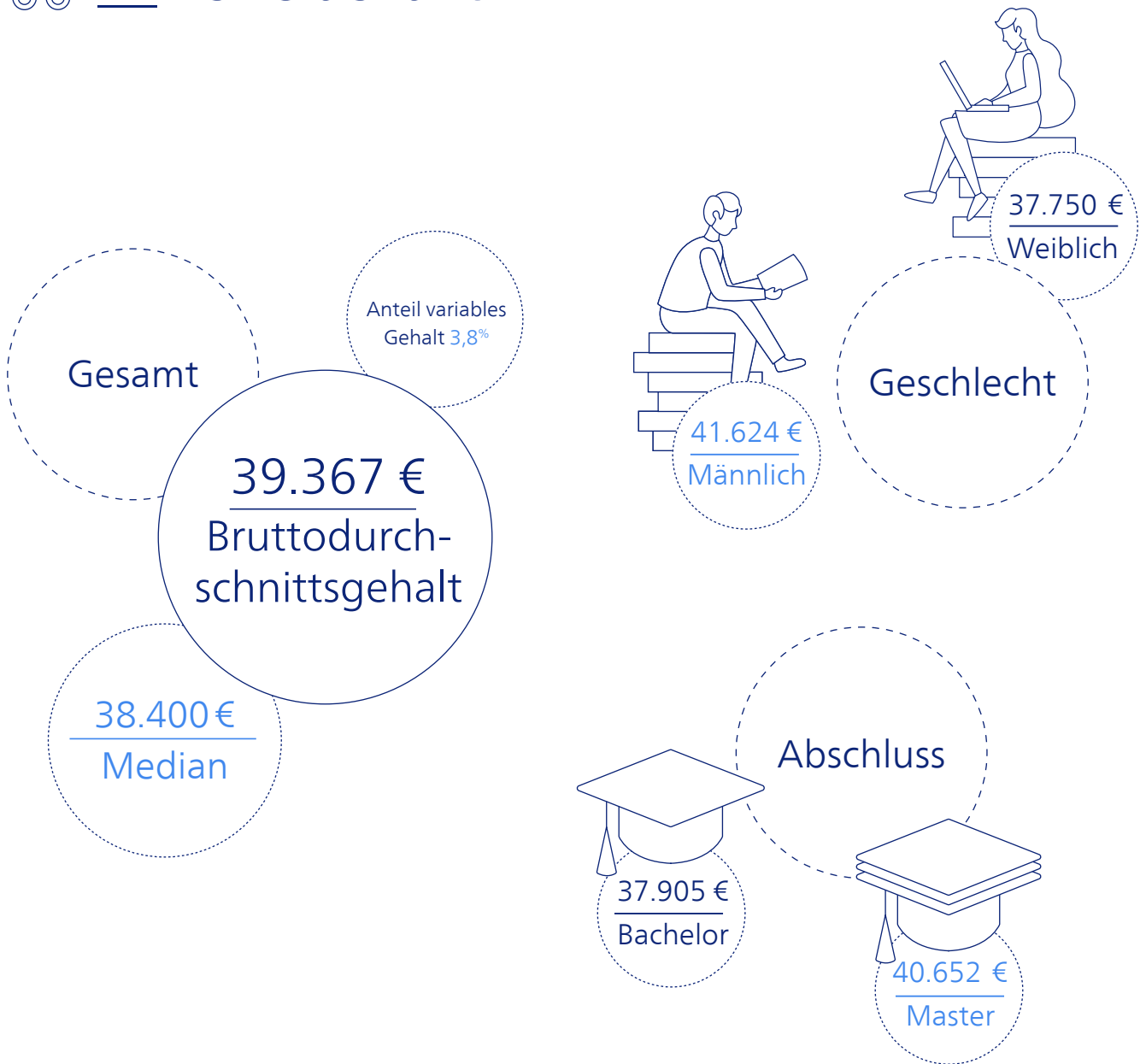
\_\_Politikwissenschaft  
und Sozialwissenschaften



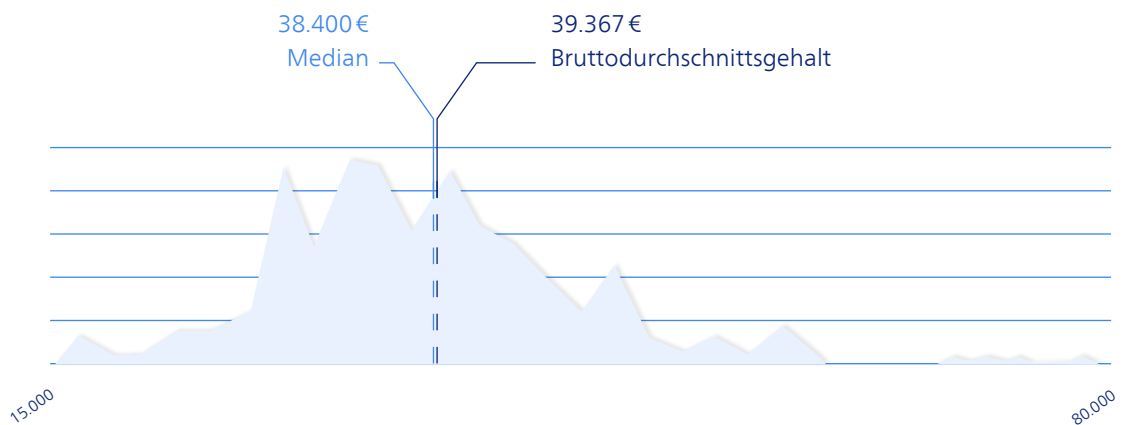




## \_\_Der Überblick



## \_\_Gehaltsverteilung





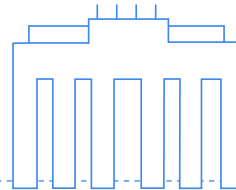
# \_\_Die Uni

\_\_Studienstädte

Erziehungs-  
wissenschaften und  
Sozialwissen-  
schaft gesamt

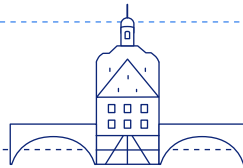
Berlin

45.715 €



Bamberg

45.539 €



Tübingen

42.768 €



Stuttgart

42.427 €



Konstanz

42.354 €



Köln

40.744 €



München

40.538 €



Essen

40.500 €



Frankfurt am Main

40.491 €



Mainz

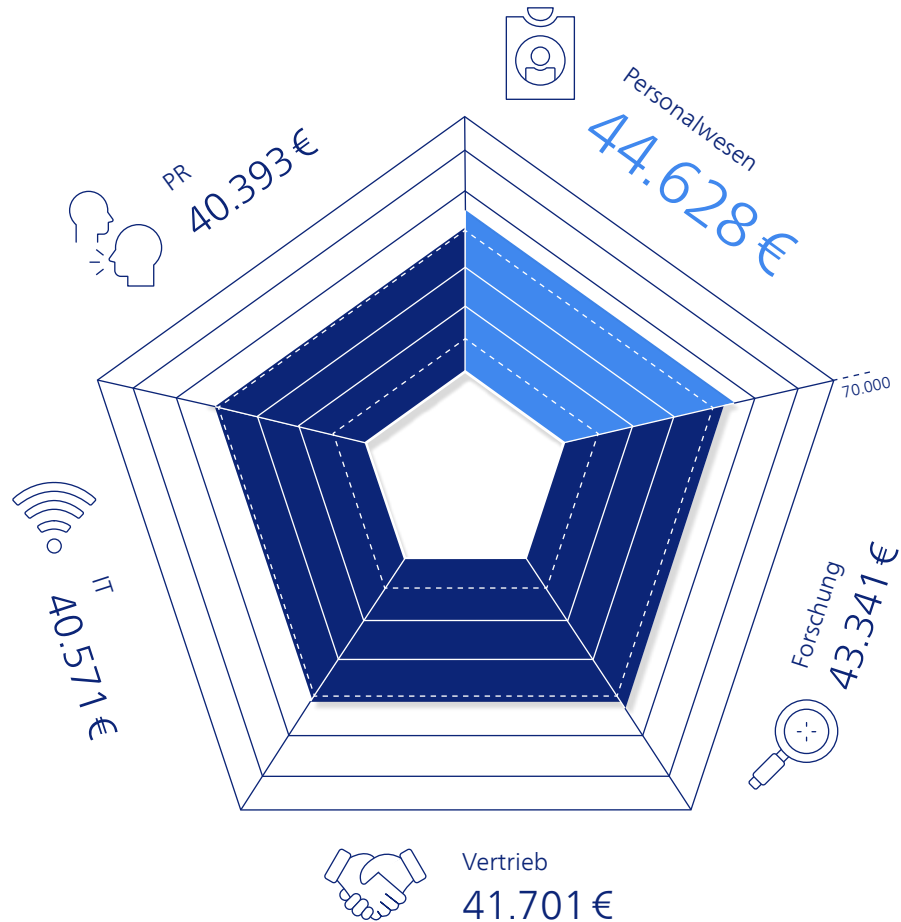
39.834 €



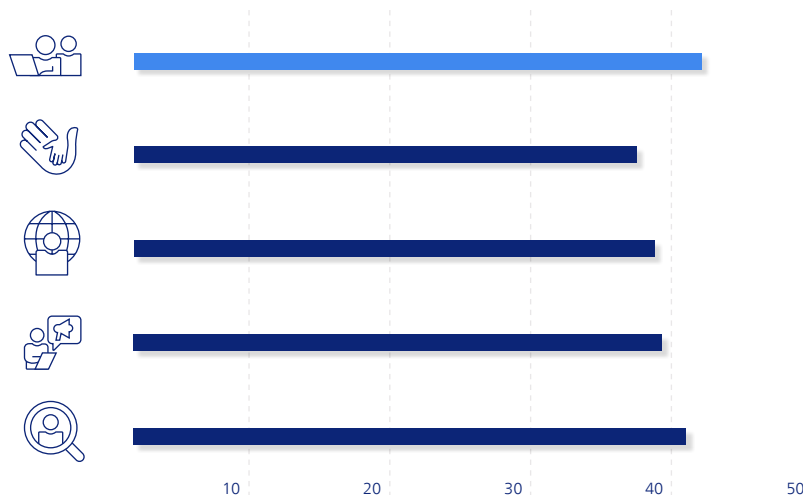


# \_\_Der Beruf

\_\_Gesamtdurchschnitt Berufsgruppe



\_\_Beliebte Jobs



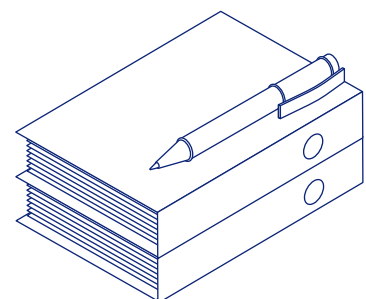
Personalreferent\*in  
**42.460 €**

Sozialpädagoge\*in  
37.176 €

Social Media Manager\*in  
38.994 €

Marketing Manager\*in  
39.433 €

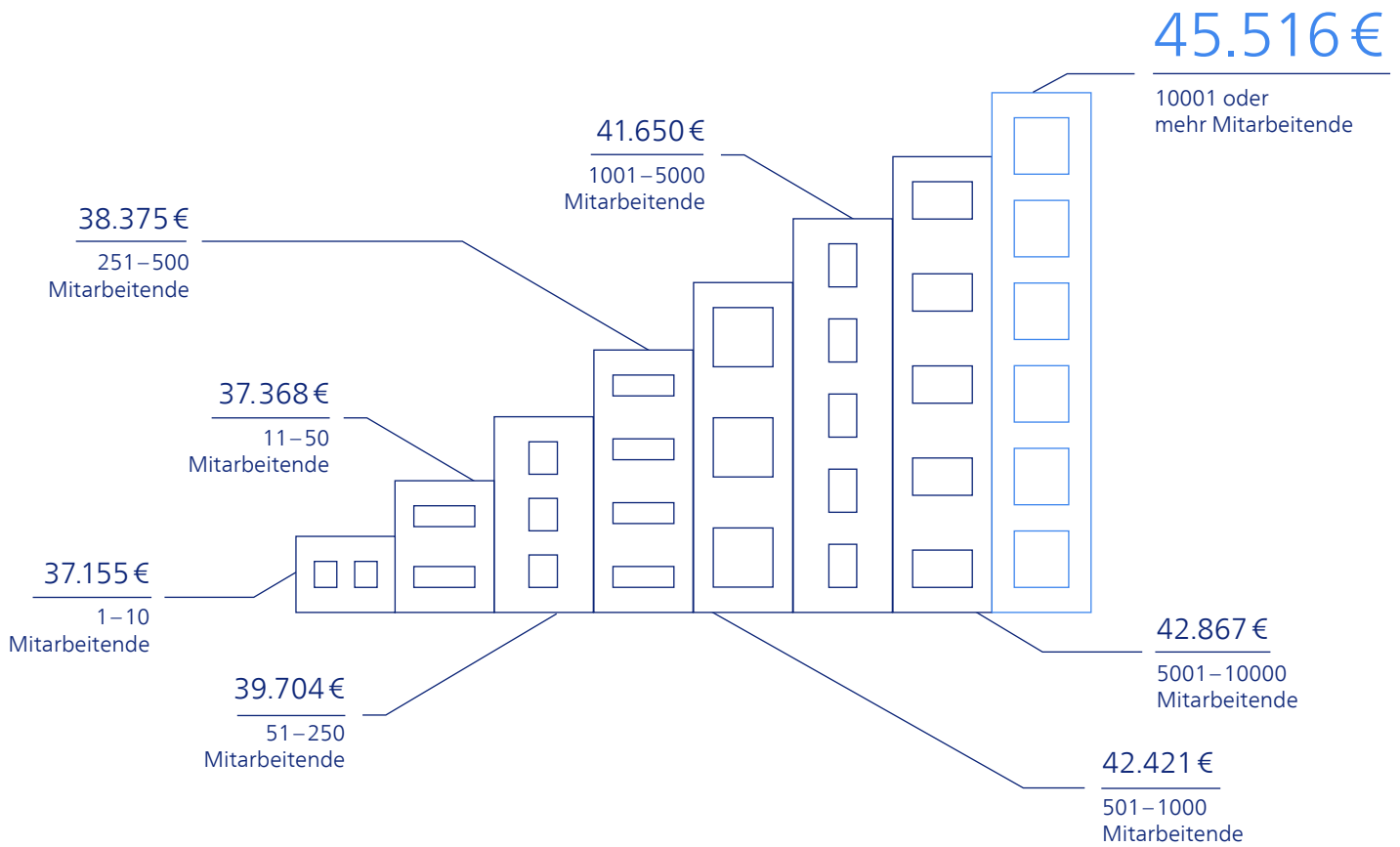
Recruiter\*in  
41.350 €





# Das Unternehmen

## Unternehmensgröße



## Branchen

**53.958 €**  
Fahrzeugbau/-zulieferer

**53.773 €**  
Banken

**45.174 €**  
Unternehmensberatung,  
Wirtschaftsprüfung, Recht

**42.116 €**  
Öffentlicher Dienst  
& Verbände

**42.028 €**  
IT & Internet

**39.417 €**  
Transport & Logistik

**38.423 €**  
Groß- & Einzelhandel

**37.528 €**  
Gesundheit &  
soziale Dienste

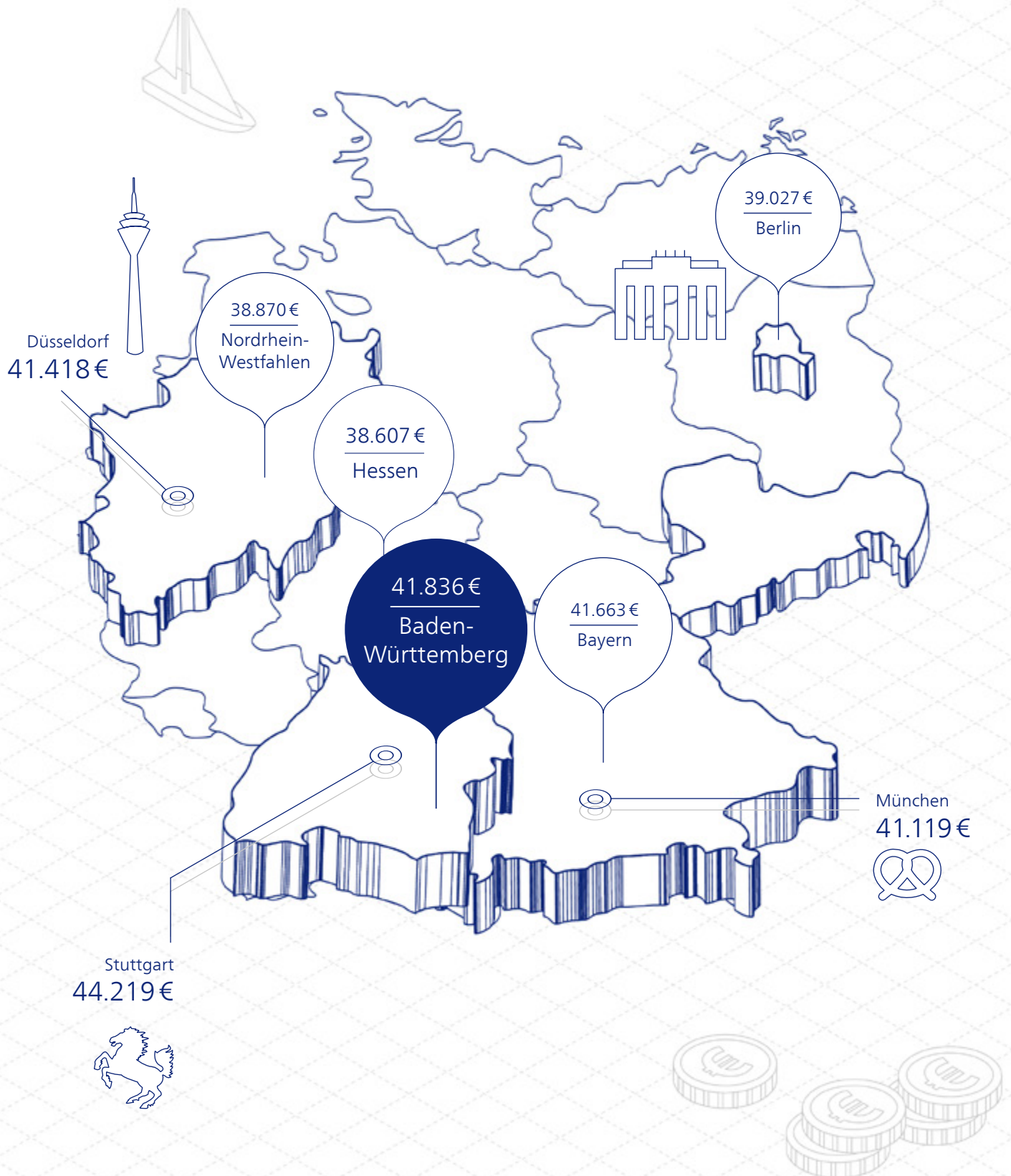
**37.207 €**  
Personaldienstleistungen

**36.196 €**  
Wissenschaft & Forschung



# \_\_Der Ort

\_\_Top Regionen und Städte in Deutschland



Prolog

01

02

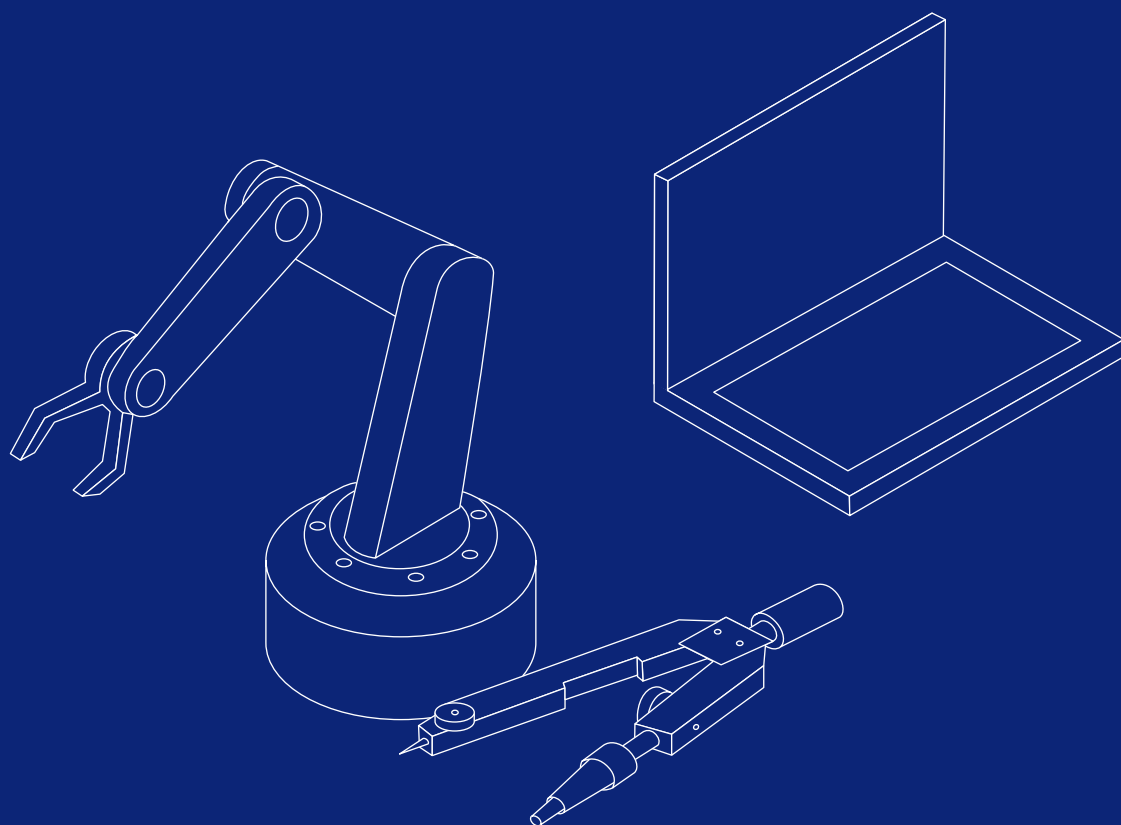
03

04

05

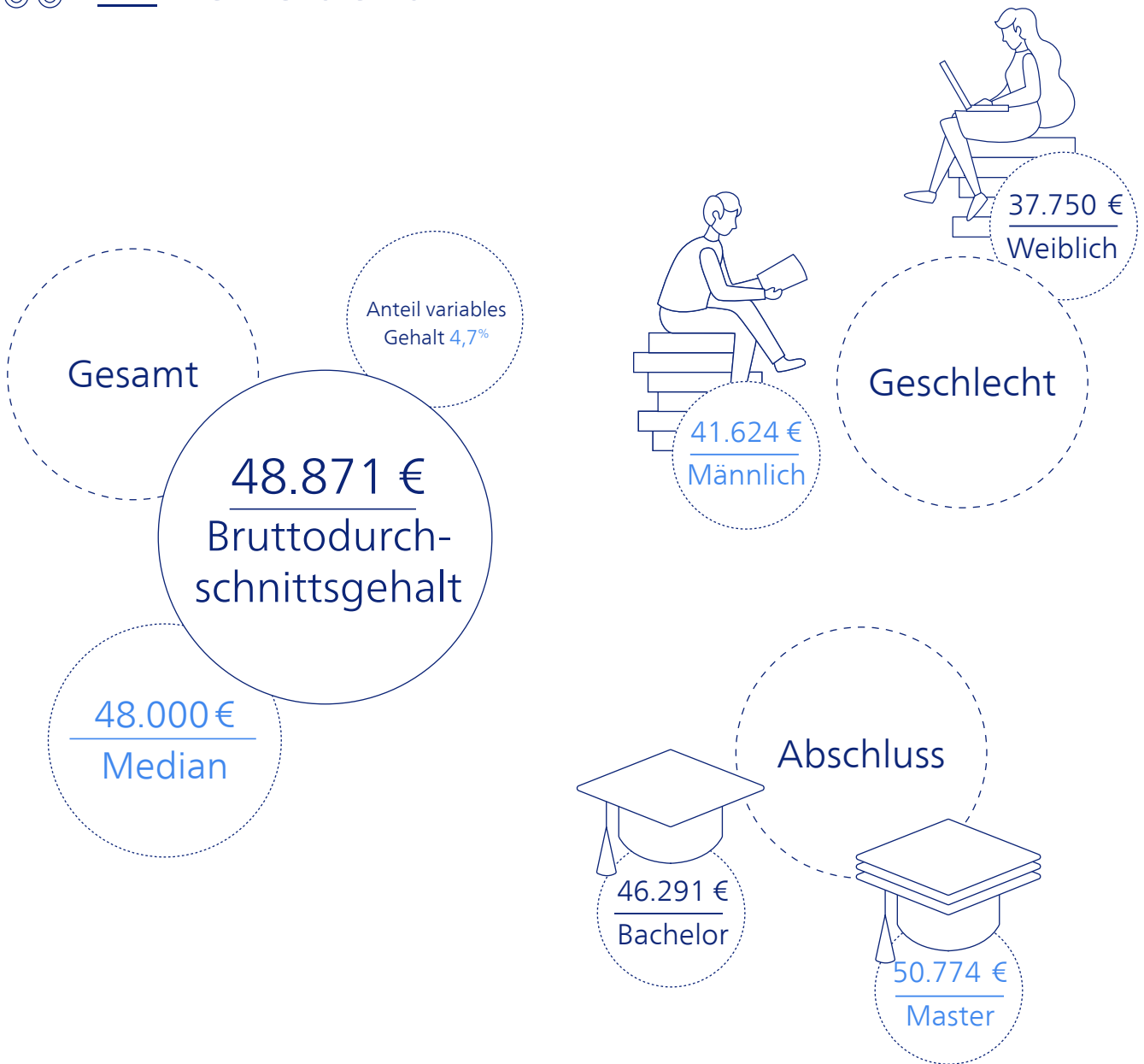
06

# \_\_Ingenieurs- wissenschaften

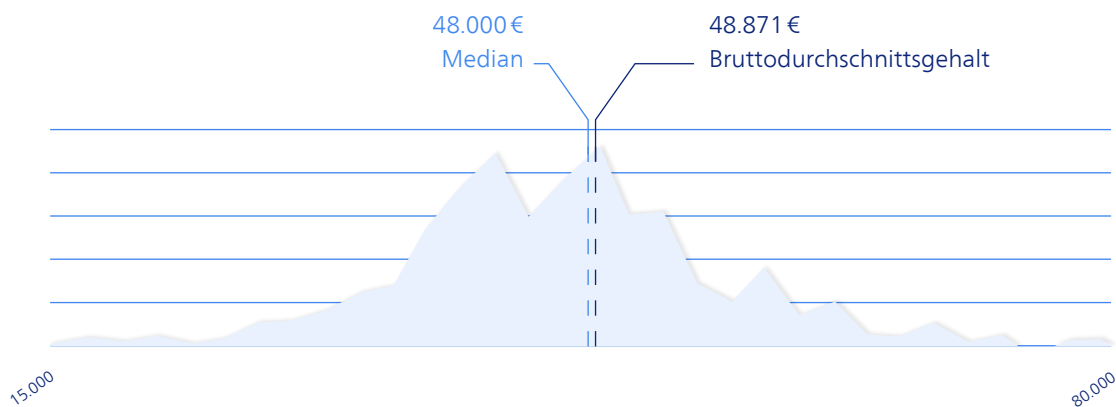




## \_\_Der Überblick



## \_\_Gehaltsverteilung






# \_\_Die Uni

## \_\_Studienstädte

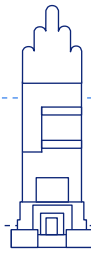
München

53.316€



Darmstadt

52.945 €




Karlsruhe

52.699€

Aachen

52.420 €



Suttgart

51.588 €



Bochum

40.840 €

Hannover

50.699 €

Hamburg

50.405 €



Dortmund

49.880€



Köln

49.087€

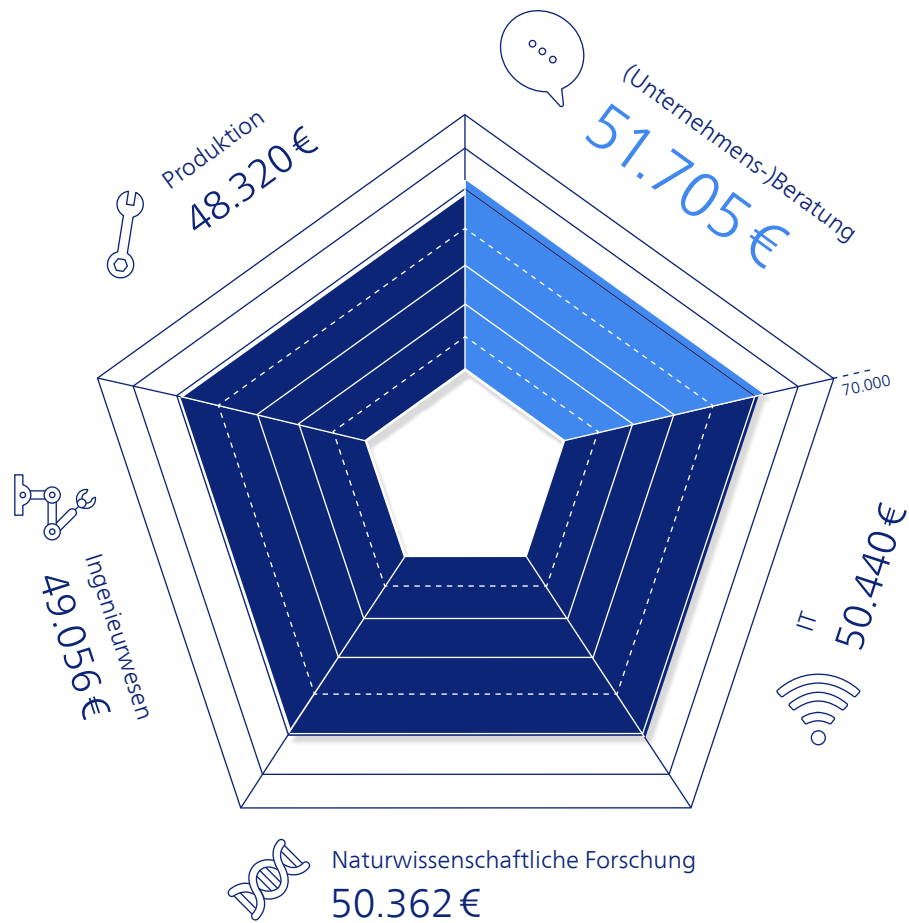




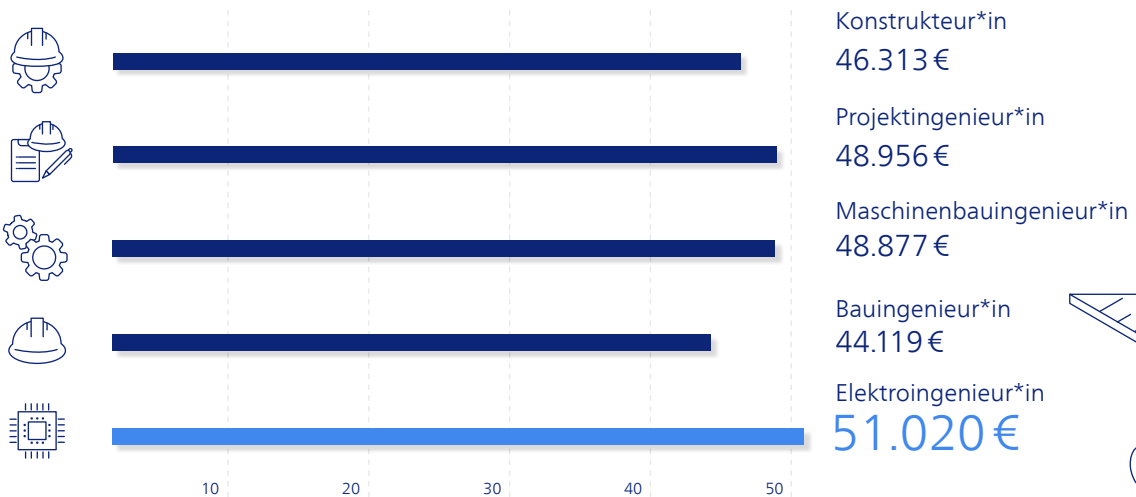


# \_\_Der Beruf

\_\_Gesamtdurchschnitt Berufsgruppe



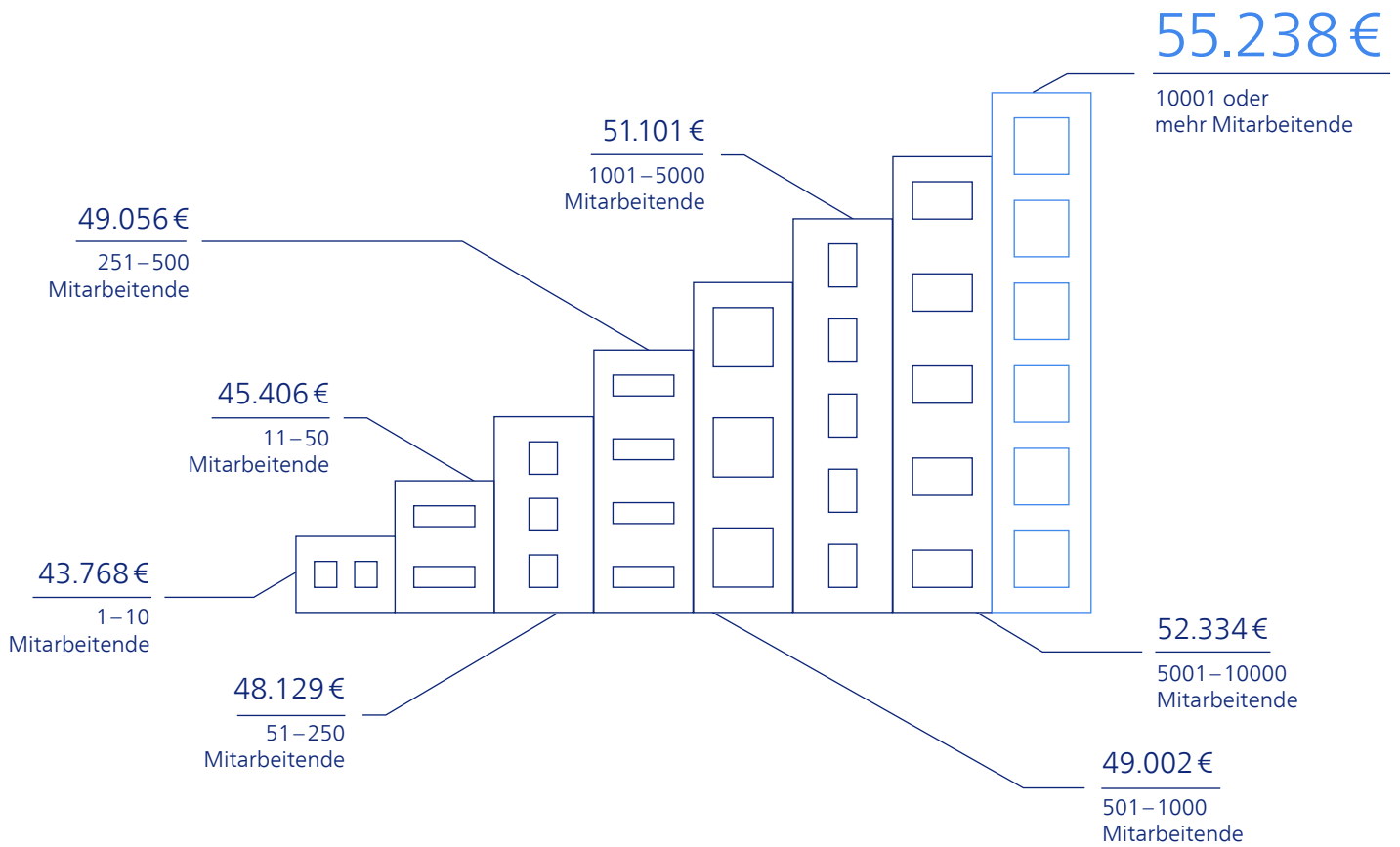
\_\_Beliebte Jobs





# Das Unternehmen

## Unternehmensgröße



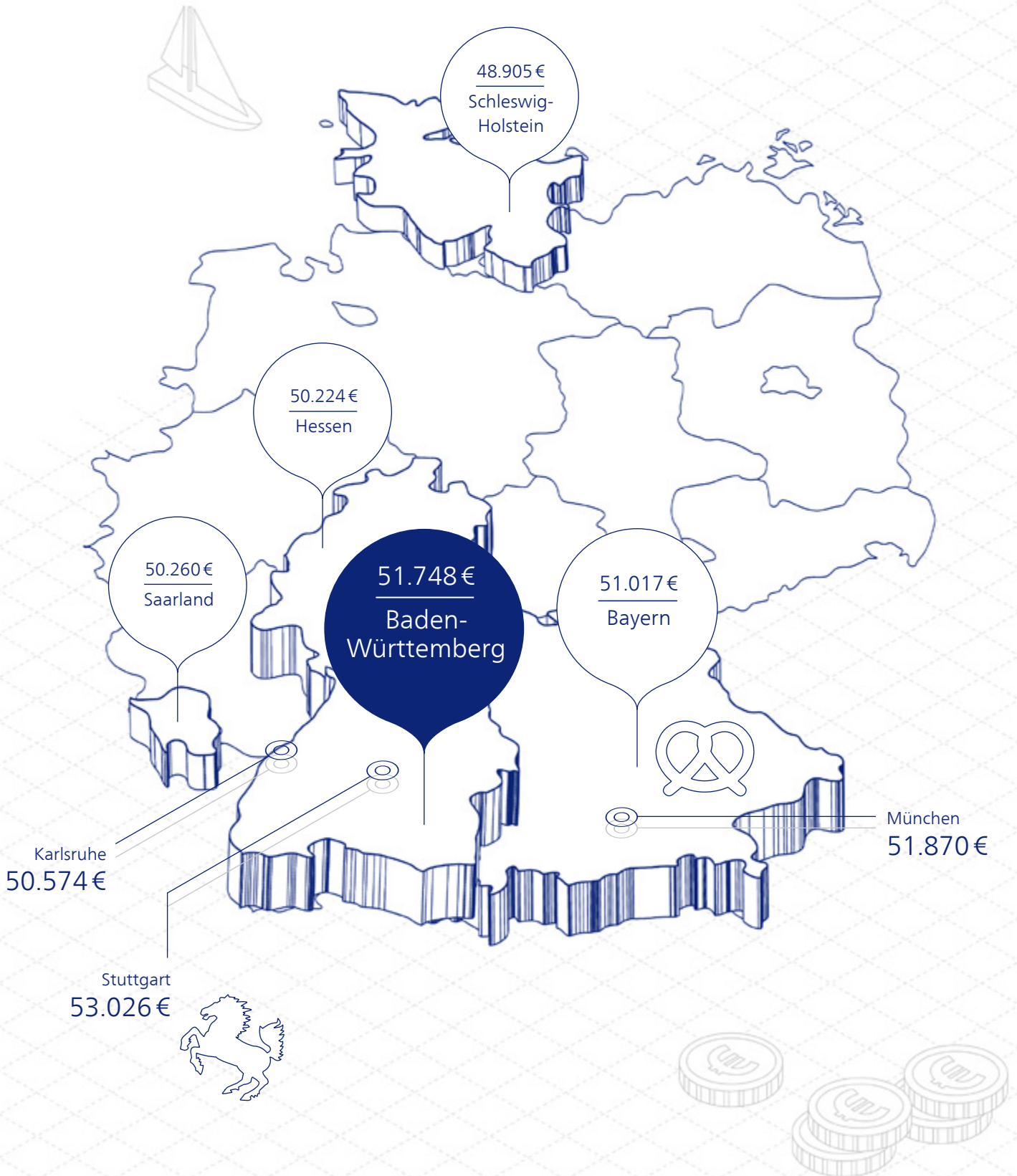
## Branchen





# \_\_Der Ort

\_\_Top Regionen und Städte in Deutschland



Prolog

01

02

03

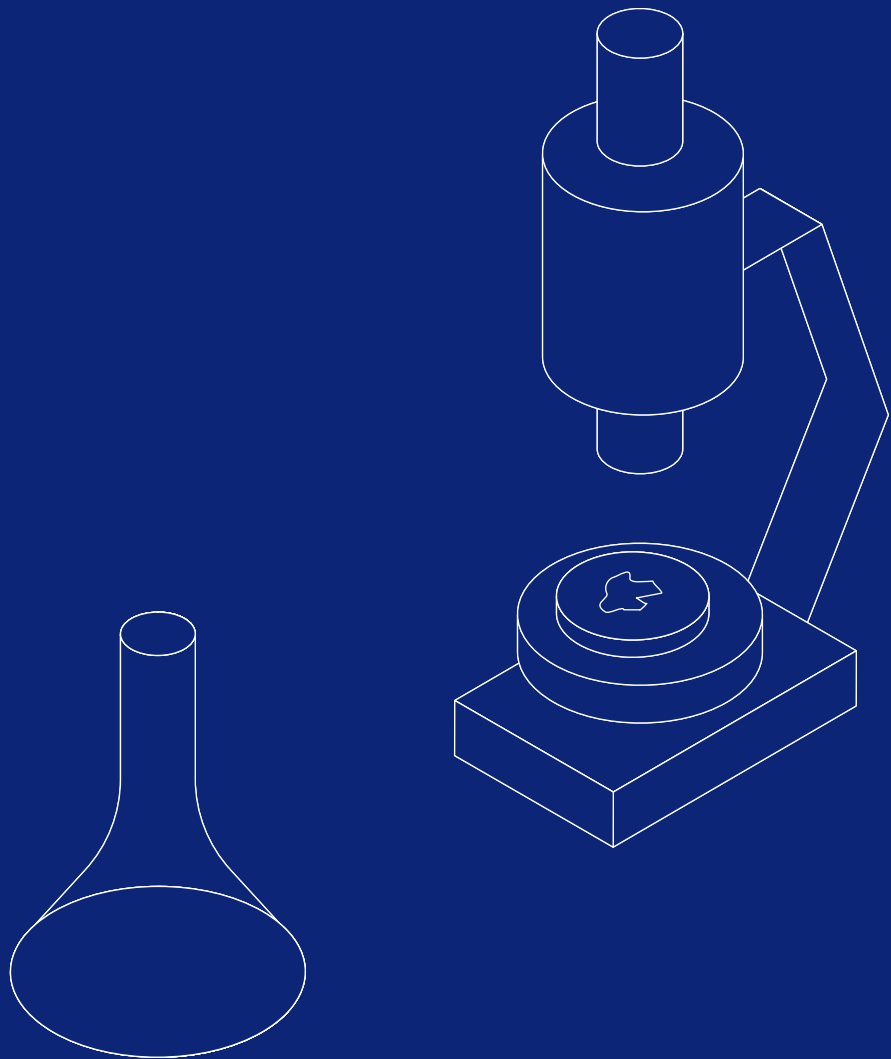
04

05

06

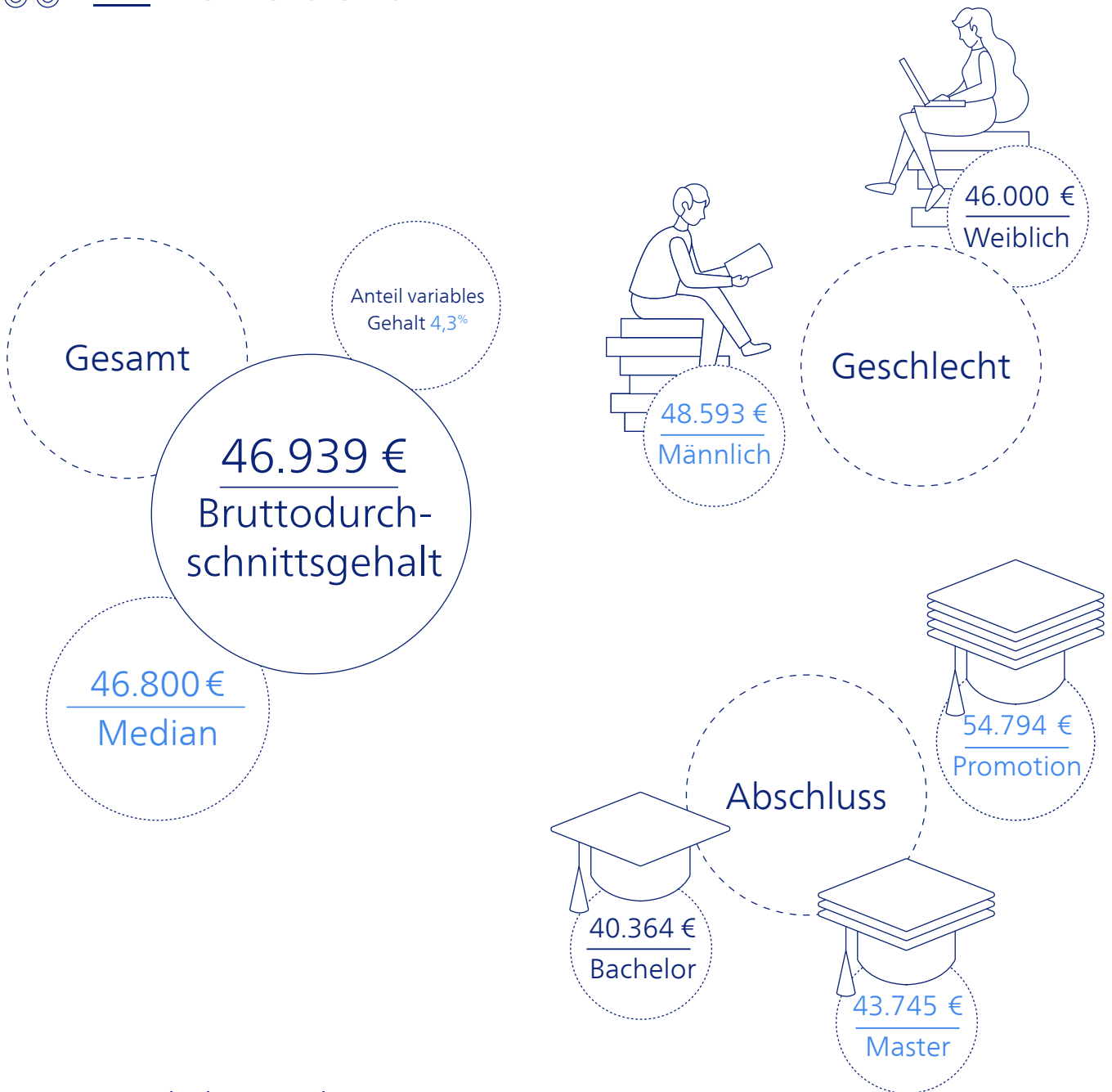
07

# \_\_Natur- wissenschaften

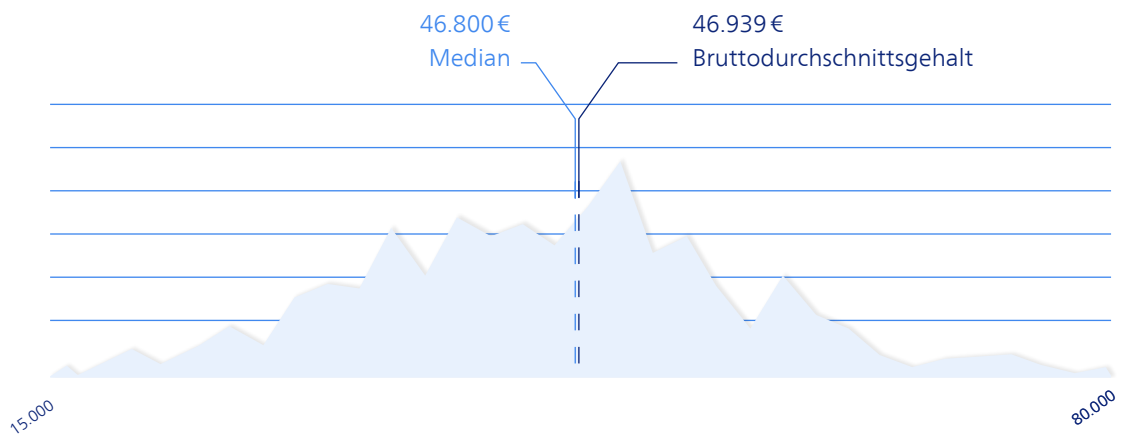




## \_\_Der Überblick



## \_\_Gehaltsverteilung



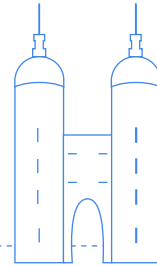


# \_\_Die Uni

## \_\_Studienstädte

Heidelberg

51.319 €



Göttingen

51.003 €



Karlsruhe

49.624 €

München

49.436 €



Stuttgart

48.160 €



Aachen

47.568 €



Frankfurt am Main

47.050 €



Berlin

46.544 €



Freiburg

46.245 €



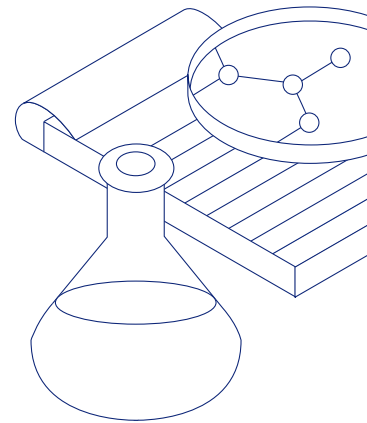
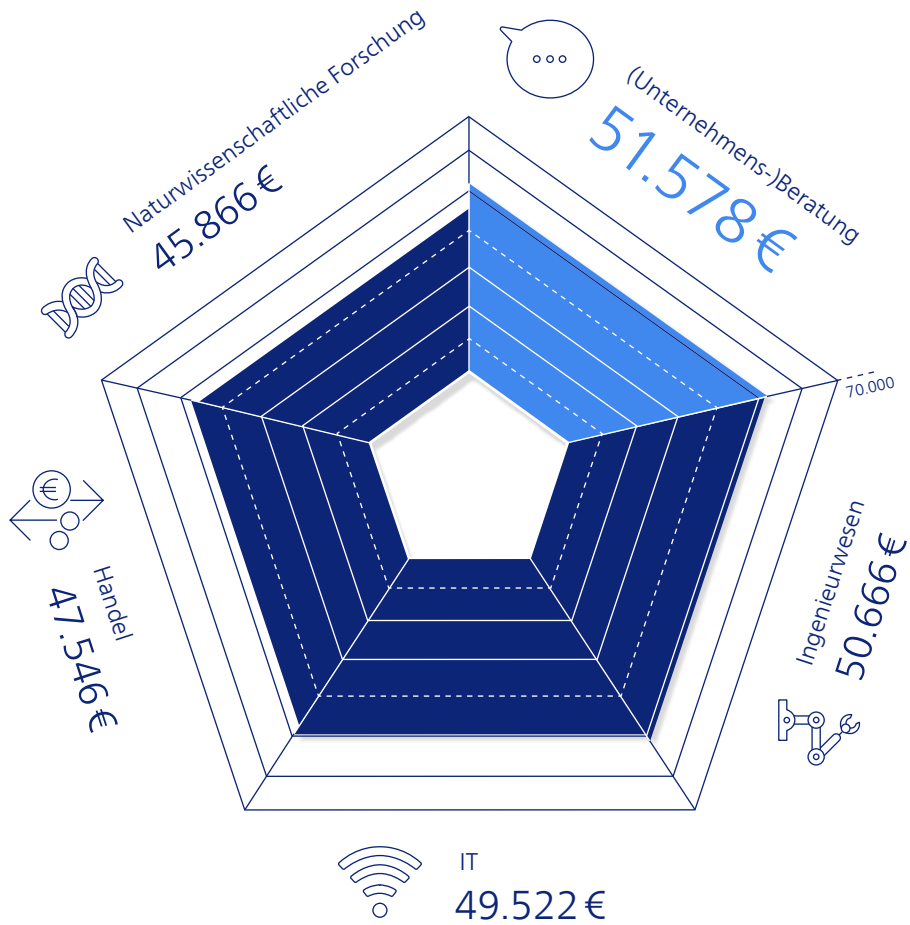
Erlangen

44.489 €

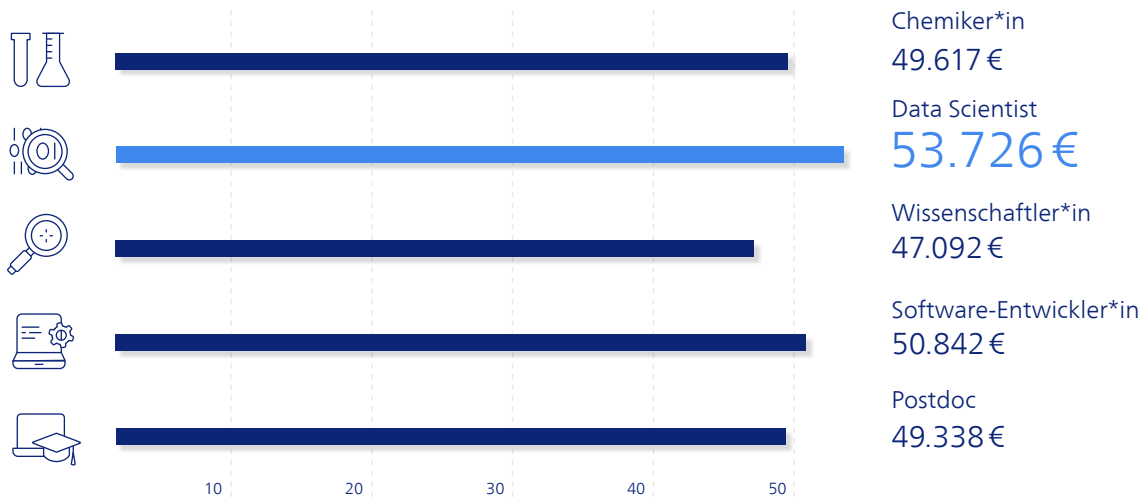


# \_\_Der Beruf

\_\_Gesamtdurchschnitt Berufsgruppe



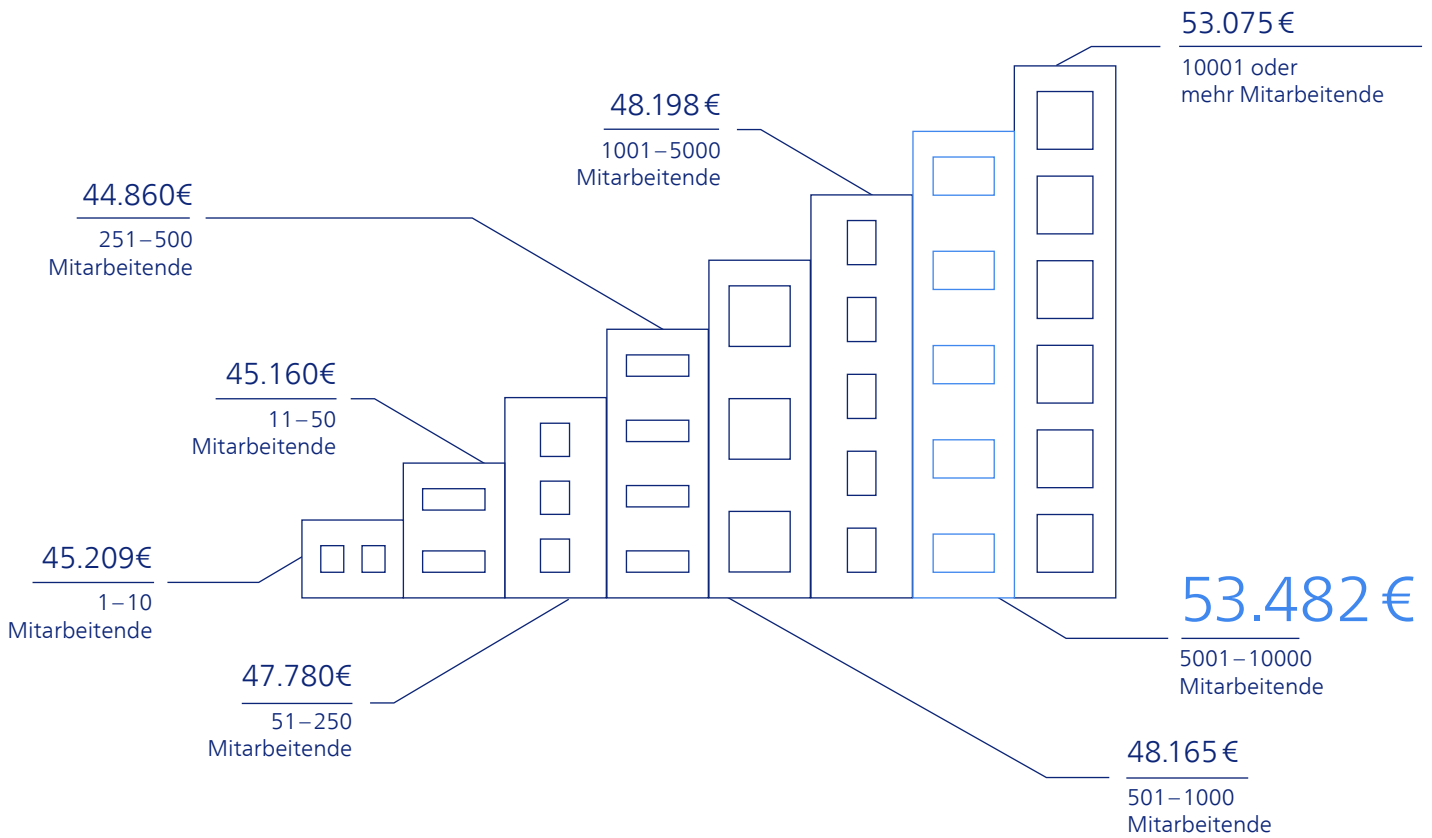
\_\_Beliebte Jobs





# Das Unternehmen

## Unternehmensgröße



## Branchen

  
**56.796 €**  
 Unternehmensberatung,  
 Wirtschaftsprüfung, Recht

  
**54.320 €**  
 Fahrzeugbau/-zulieferer

  
**52.476 €**  
 Elektrotechnik,  
 Feinmechanik & Optik

  
**50.233 €**  
 Pharmaindustrie

  
**49.606 €**  
 IT & Internet

  
**49.540 €**  
 Chemie- und erdölverarbeitende  
 Industrie

  
**46.832 €**  
 Medizintechnik

  
**45.687 €**  
 Energie- und Wasserversorgung  
 & Entsorgung

  
**45.280 €**  
 Gesundheit &  
 soziale Dienste

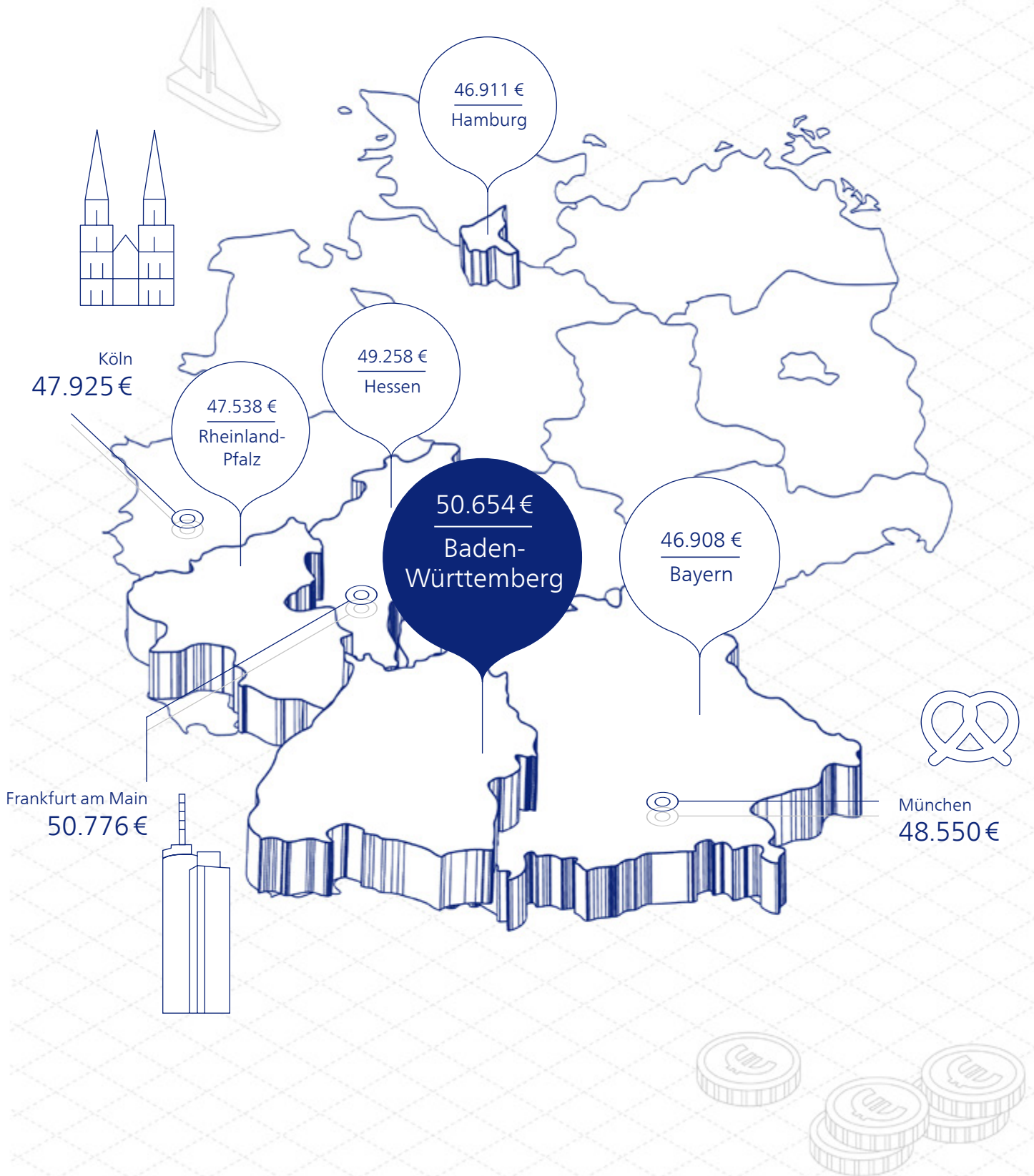
  
**44.949 €**  
 Wissenschaft & Forschung





# \_\_Der Ort

\_\_Top Regionen und Städte in Deutschland



Prolog

# IT (Informatik)

01

02


03

04

05

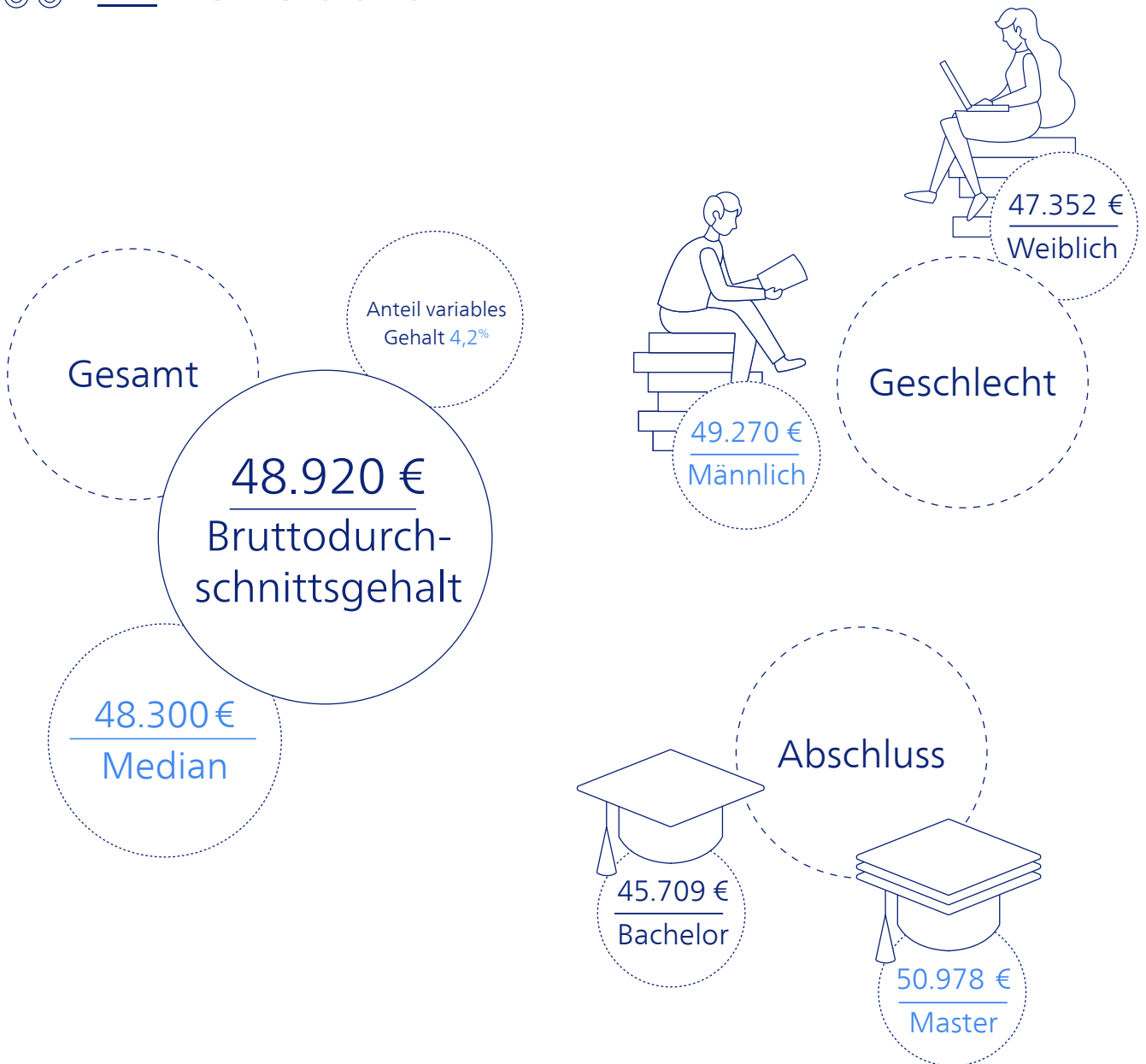
06

07

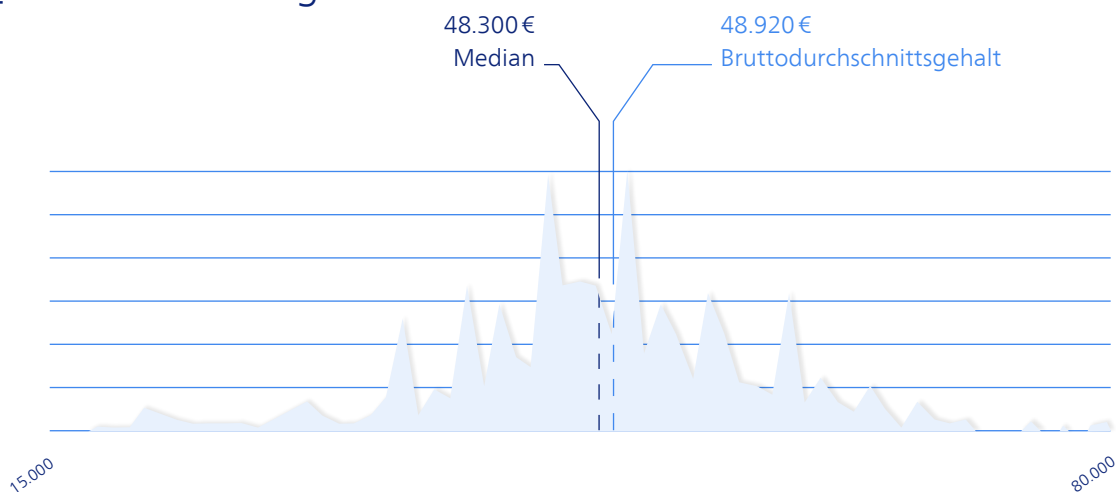
08



## \_\_Der Überblick



## \_\_Gehaltsverteilung






# Die Uni

Studienstädte

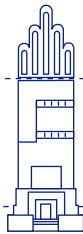
Ulm

52.067 €



München

51.691 €



Darmstadt

51.623 €

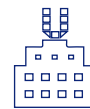
Hamburg

50.682 €



Dortmund

50.055 €



Münster

48.873 €



Aachen

48.760 €



Bremen

48.224 €



Frankfurt am Main

47.384 €



Stuttgart

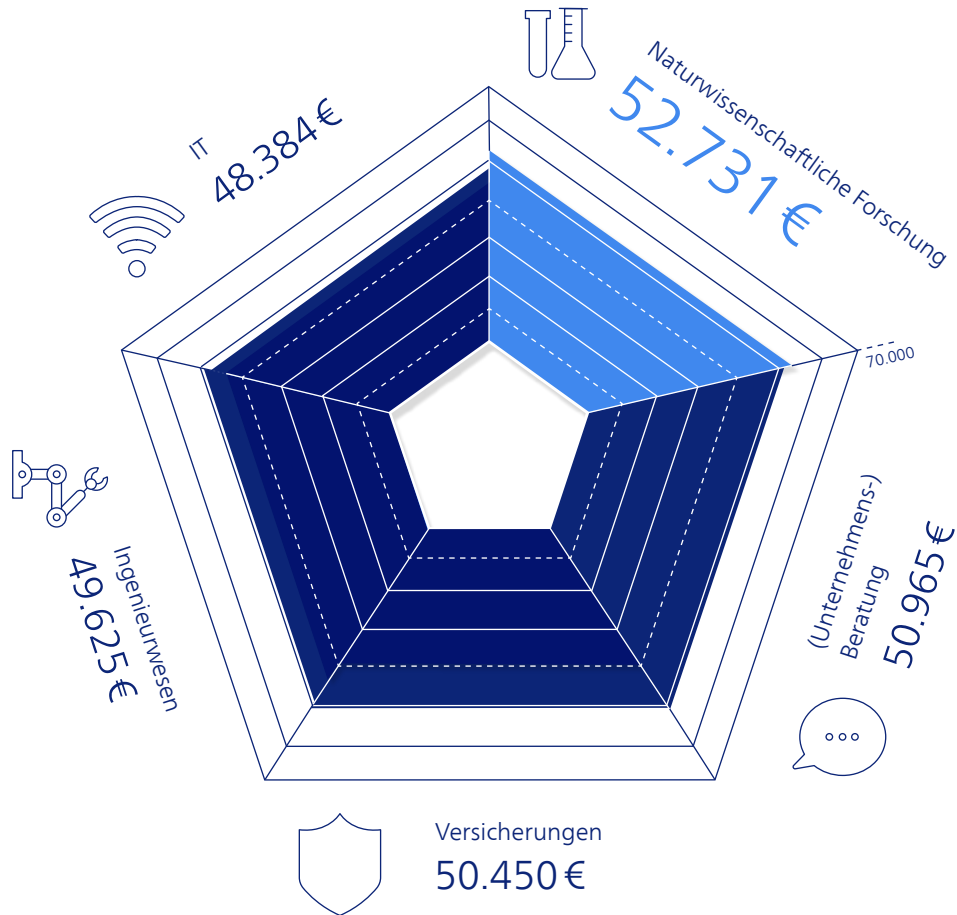
46.777 €



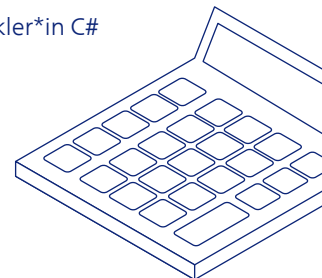
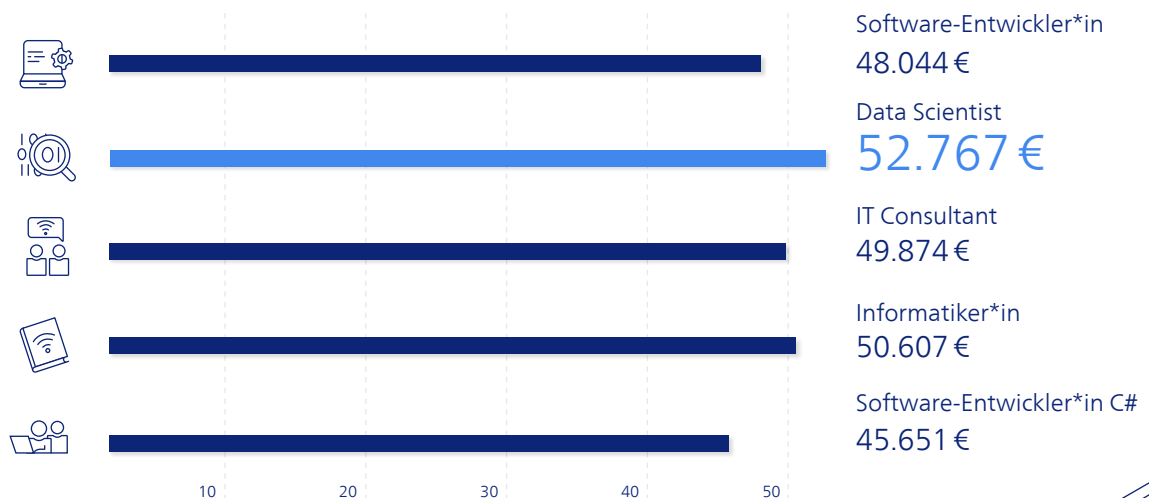


# \_\_Der Beruf

\_\_Gesamtdurchschnitt Berufsgruppe



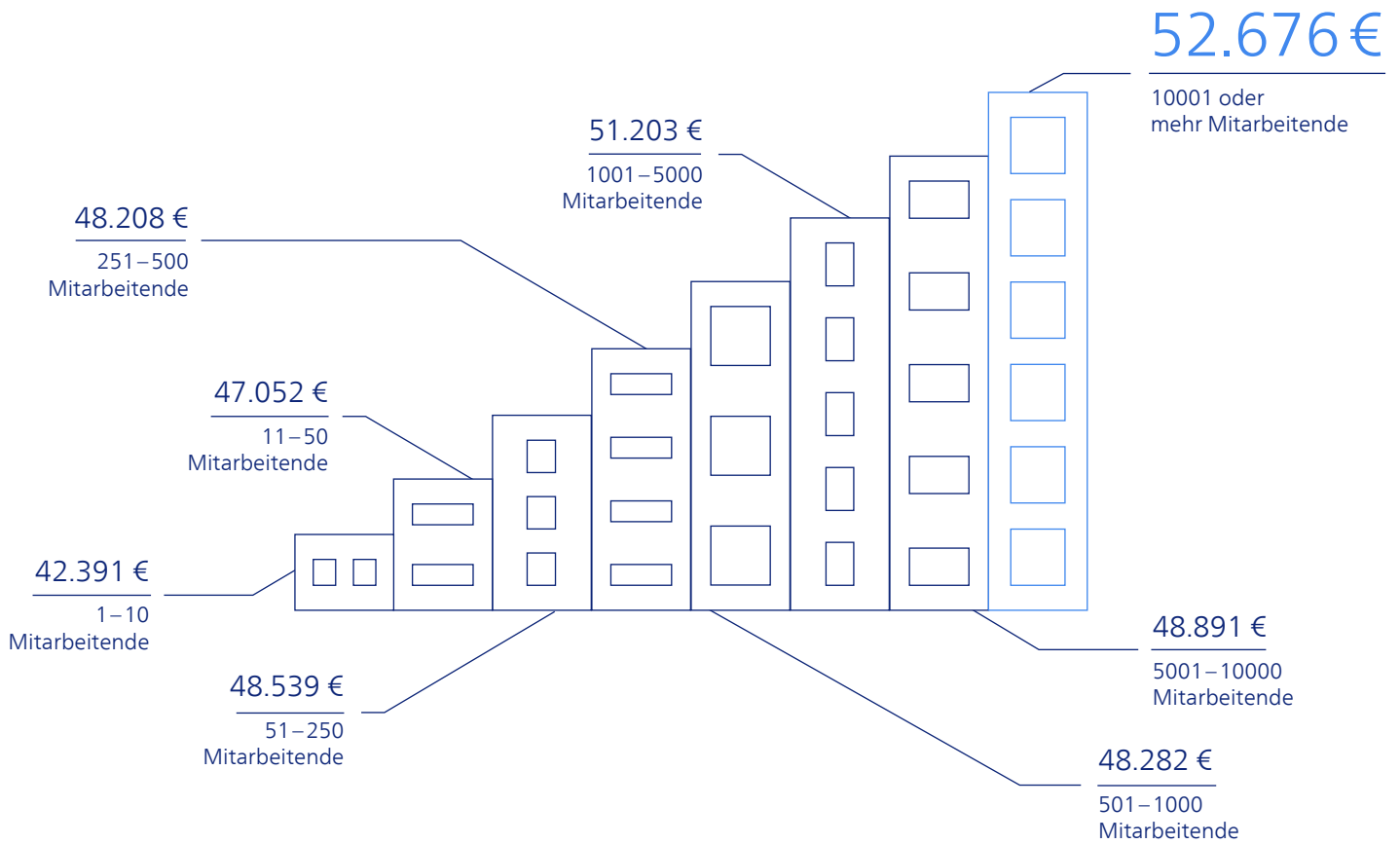
## \_\_Beliebte Jobs





# Das Unternehmen

## Unternehmensgröße



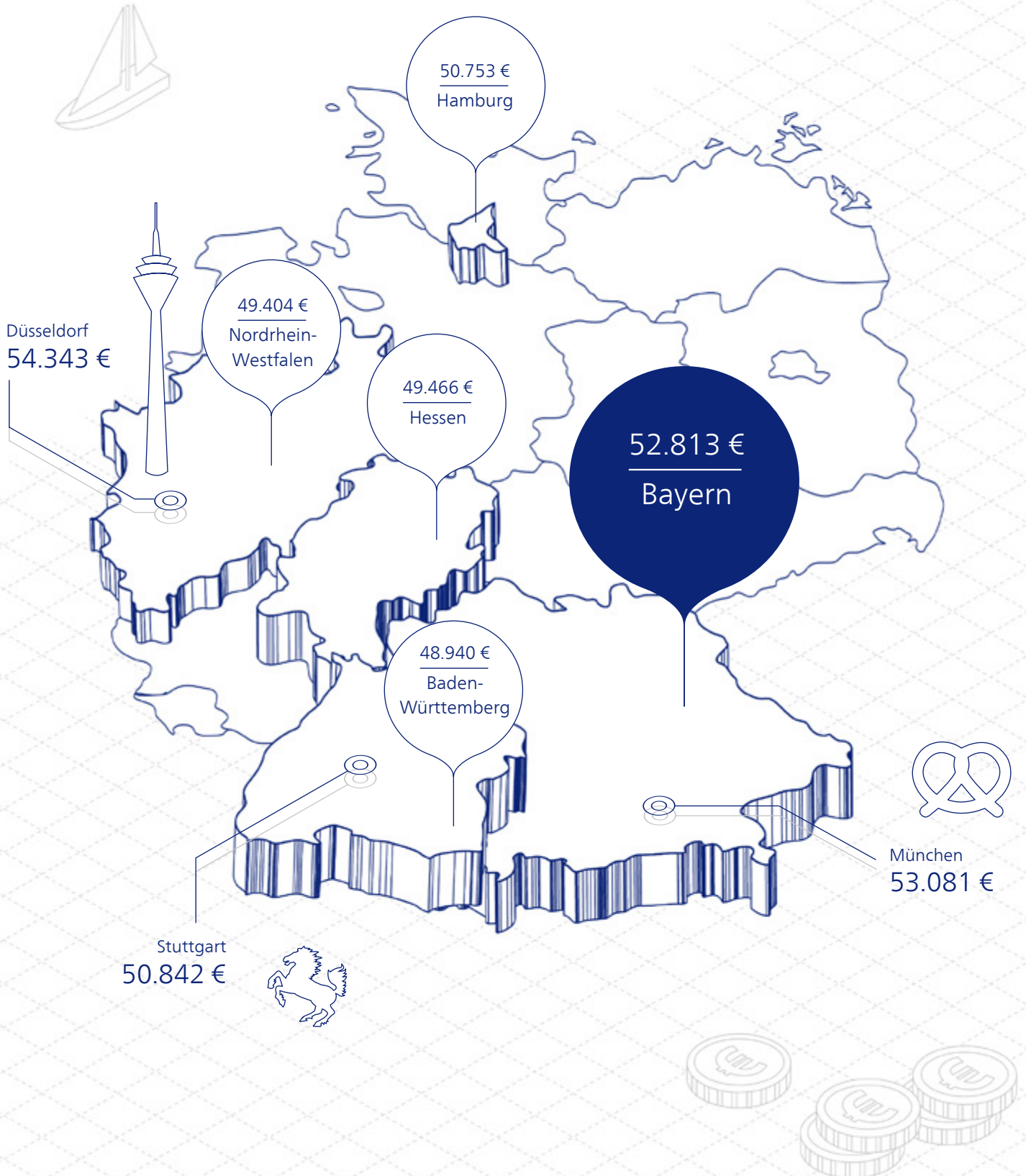
## Branchen





# \_\_Der Ort

\_\_Top Regionen und Städte in Deutschland



Prolog

01

02

03

04

05

06


07

08

09

# \_\_Geistes- wissenschaften

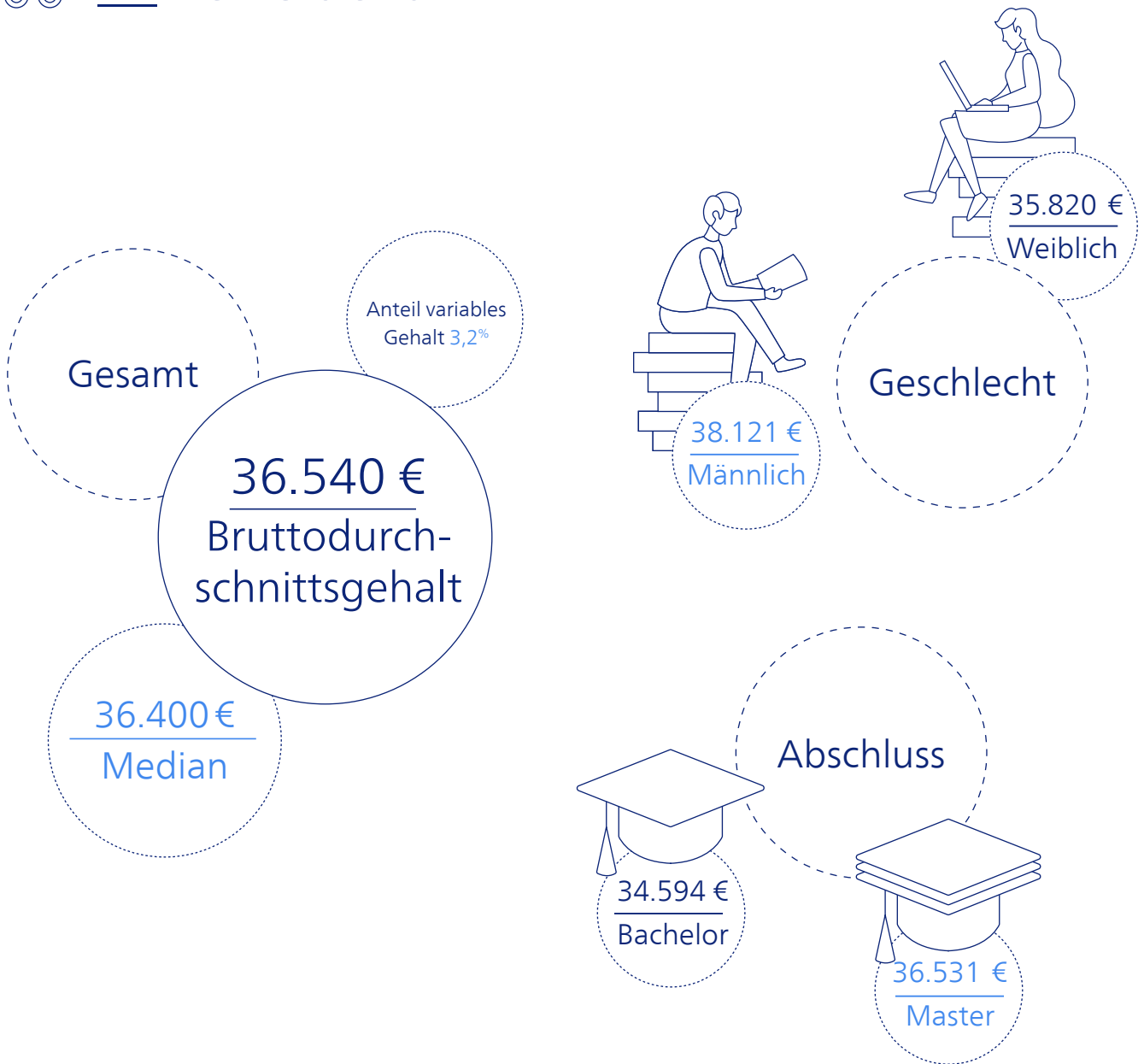
## \_\_Philosophie und Geisteswissenschaften



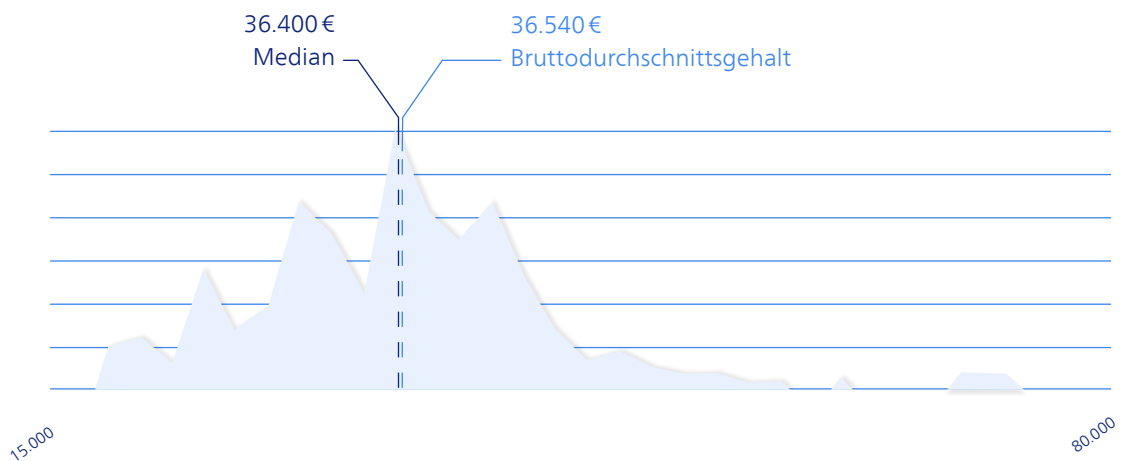




## \_\_Der Überblick



## \_\_Gehaltsverteilung



Prolog

01

02

03

04

05

06

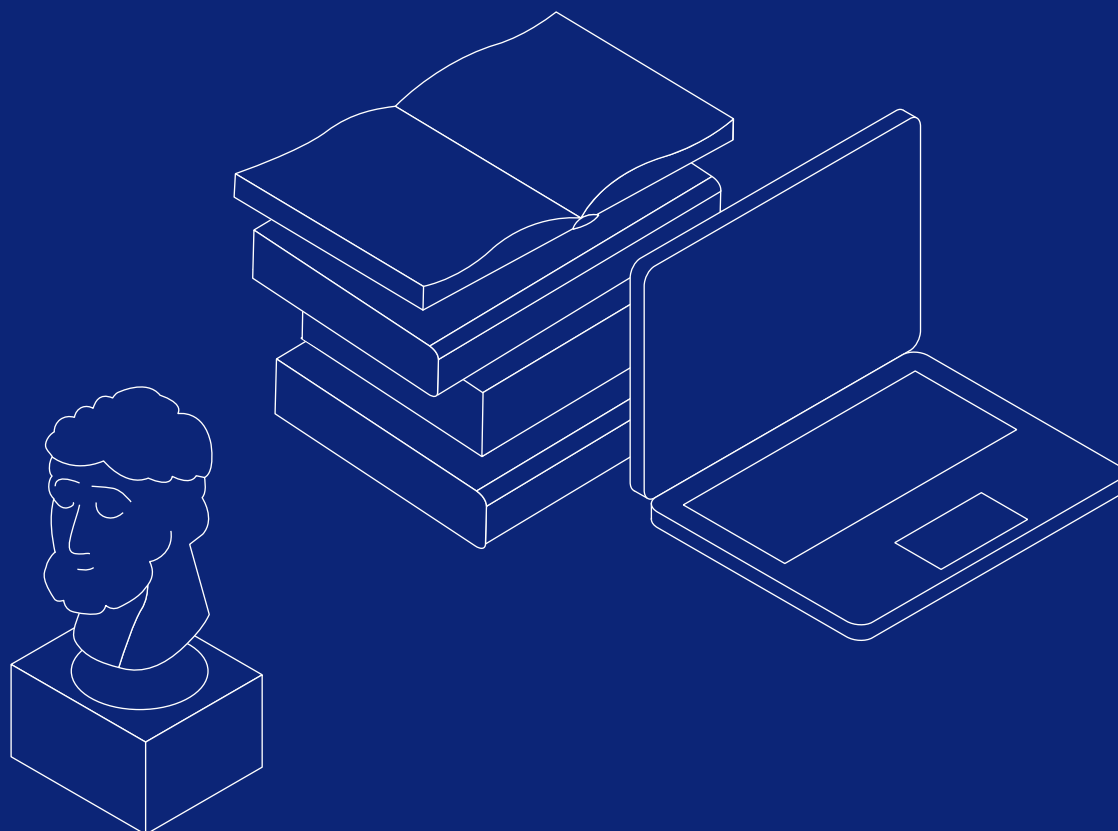
07

08

09

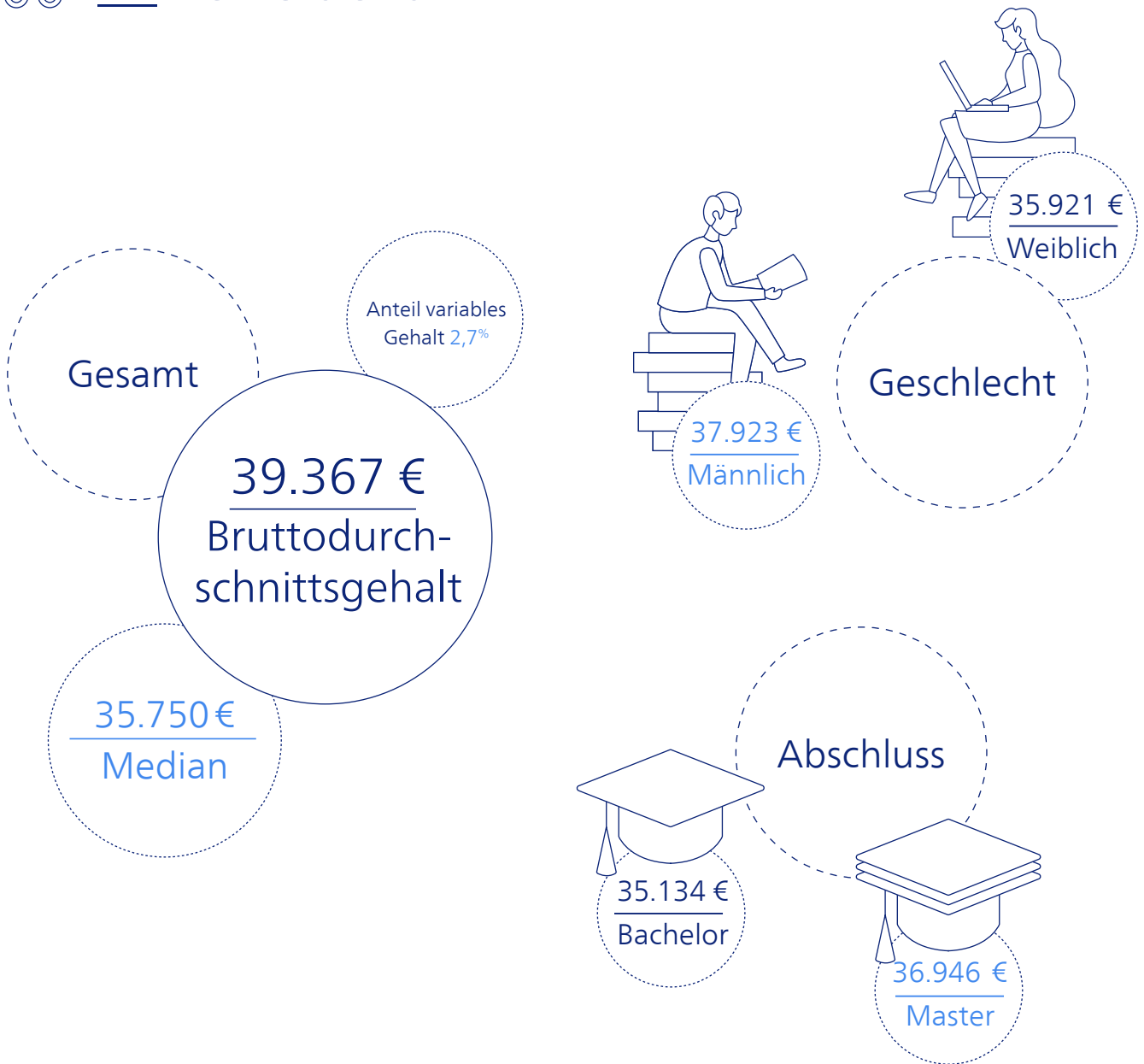
# \_\_Geistes- wissenschaften

\_\_Geschichts- und Kulturwissenschaften

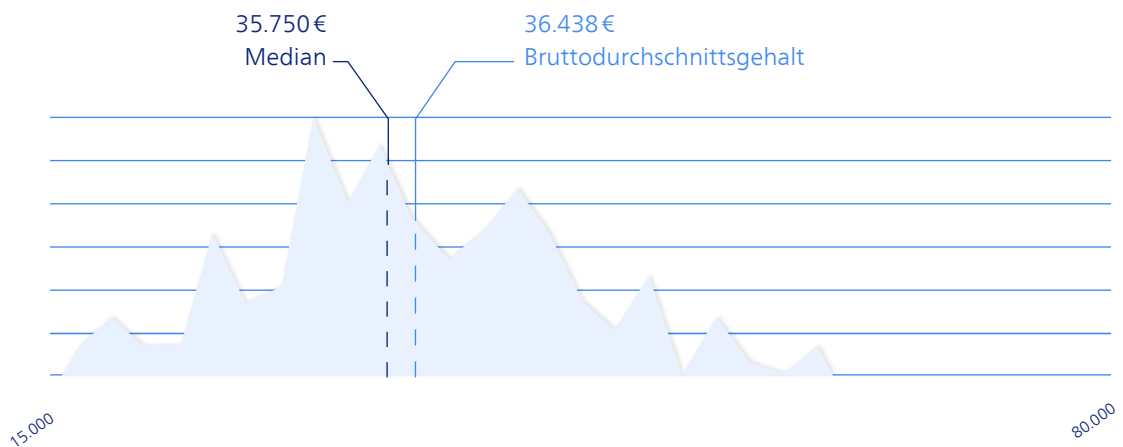




## \_\_Der Überblick



## \_\_Gehaltsverteilung






# Die Uni

Studienstädte

Geistes-  
wissenschaften  
gesamt

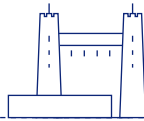
Köln

41.967 €



Eichstätt

41.285 €



München

40.780 €



Mainz

37.657 €



Leipzig

37.192 €



Düsseldorf

37.042 €



Regensburg

36.576 €

Frankfurt am Main

34.818 €



Berlin

34.576 €



Bonn

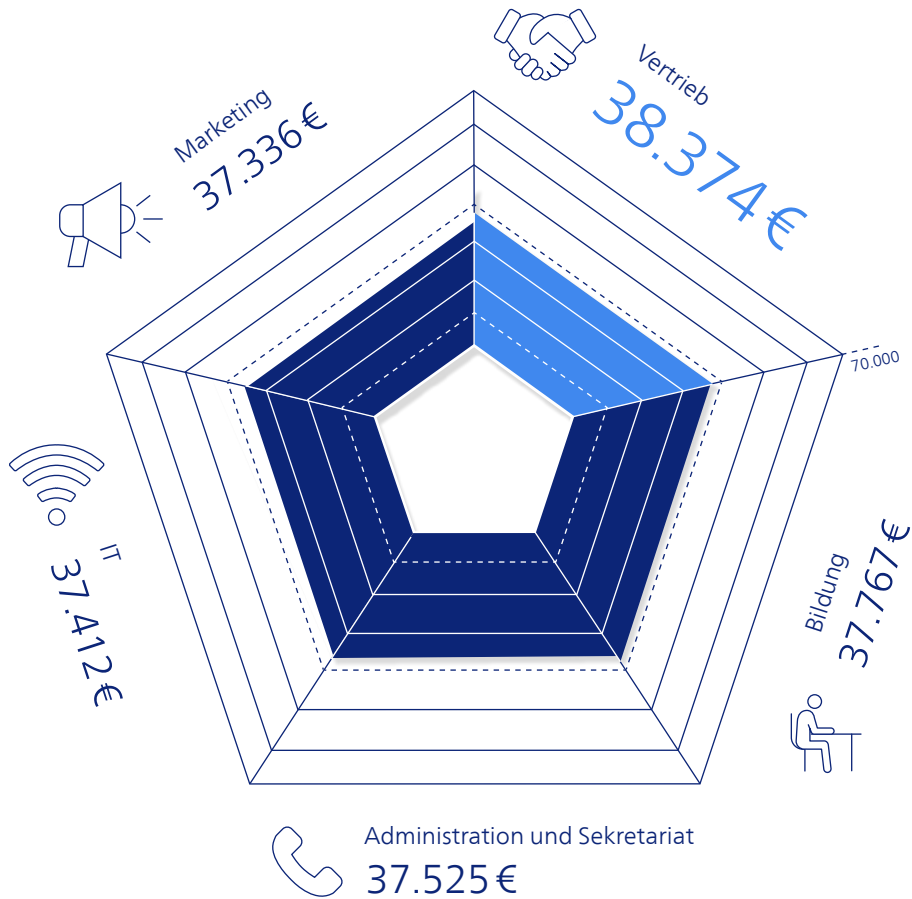
34.456 €



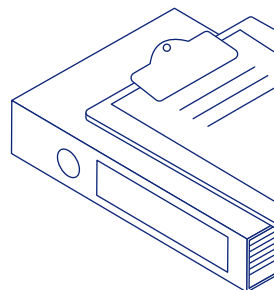
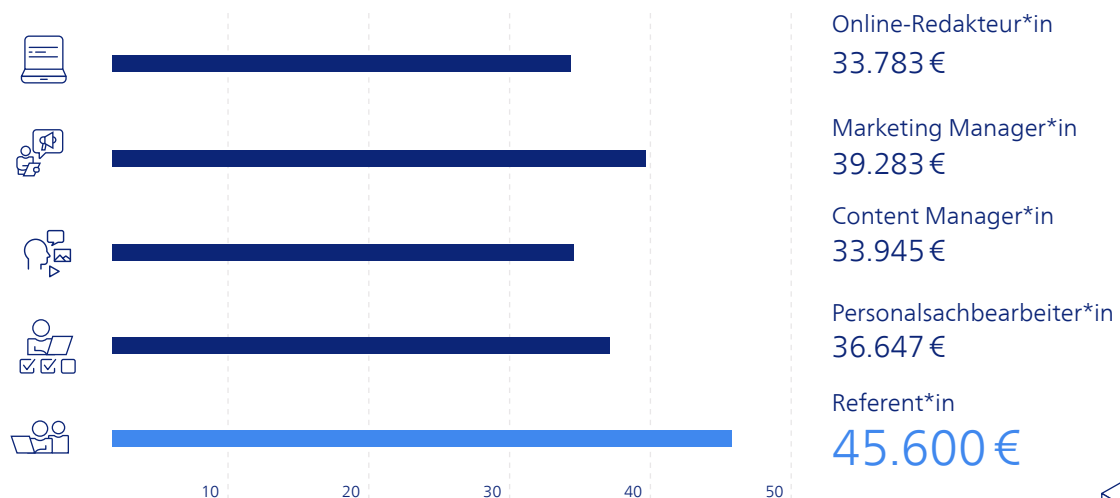


# \_\_Der Beruf

\_\_Gesamtdurchschnitt Berufsgruppe



## \_\_Beliebte Jobs





# Das Unternehmen

## Unternehmensgröße



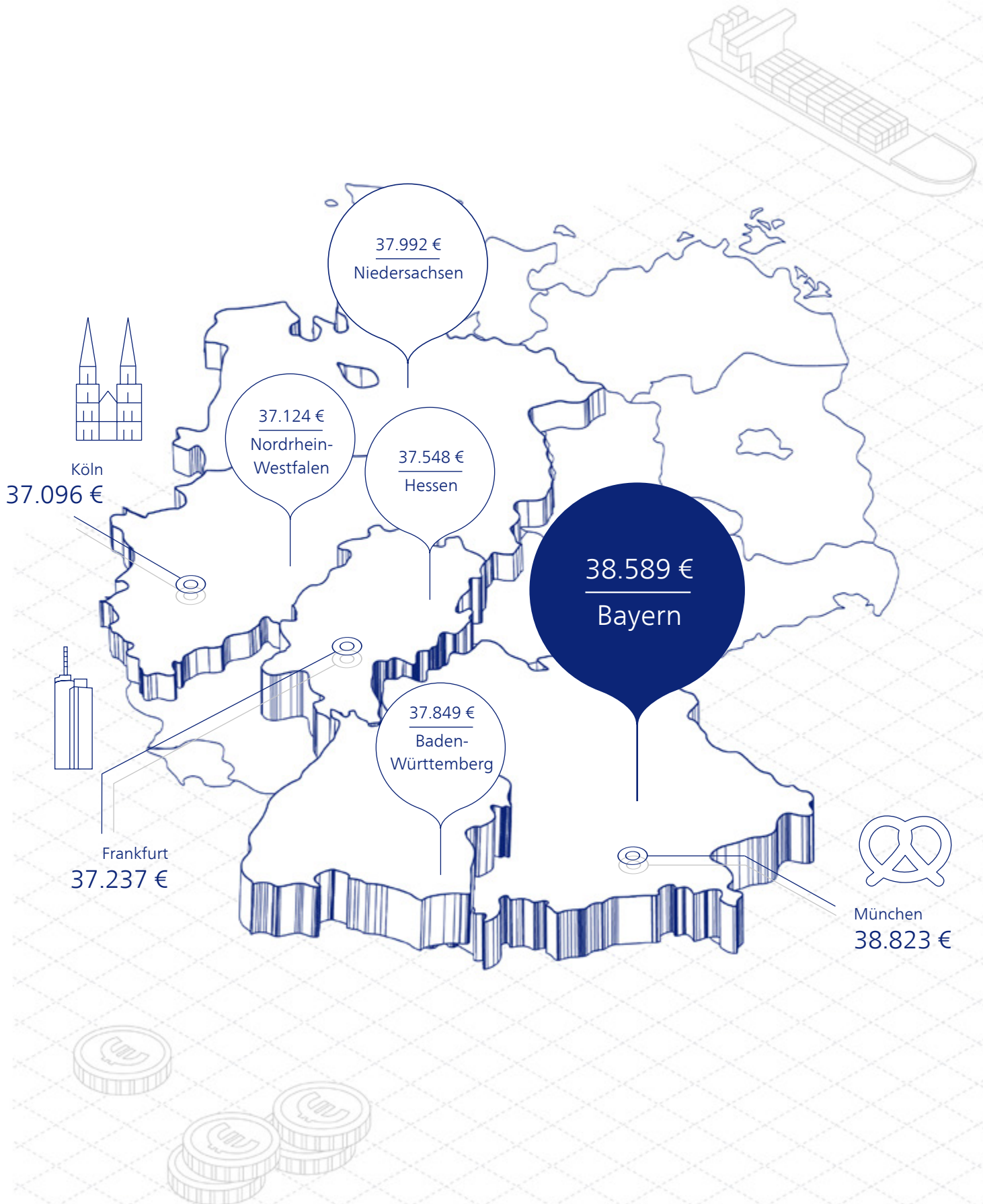
## Branchen





# \_\_Der Ort

\_\_Top Regionen und Städte in Deutschland



Prolog

01

02

03

04

05

06

07

08

09

10

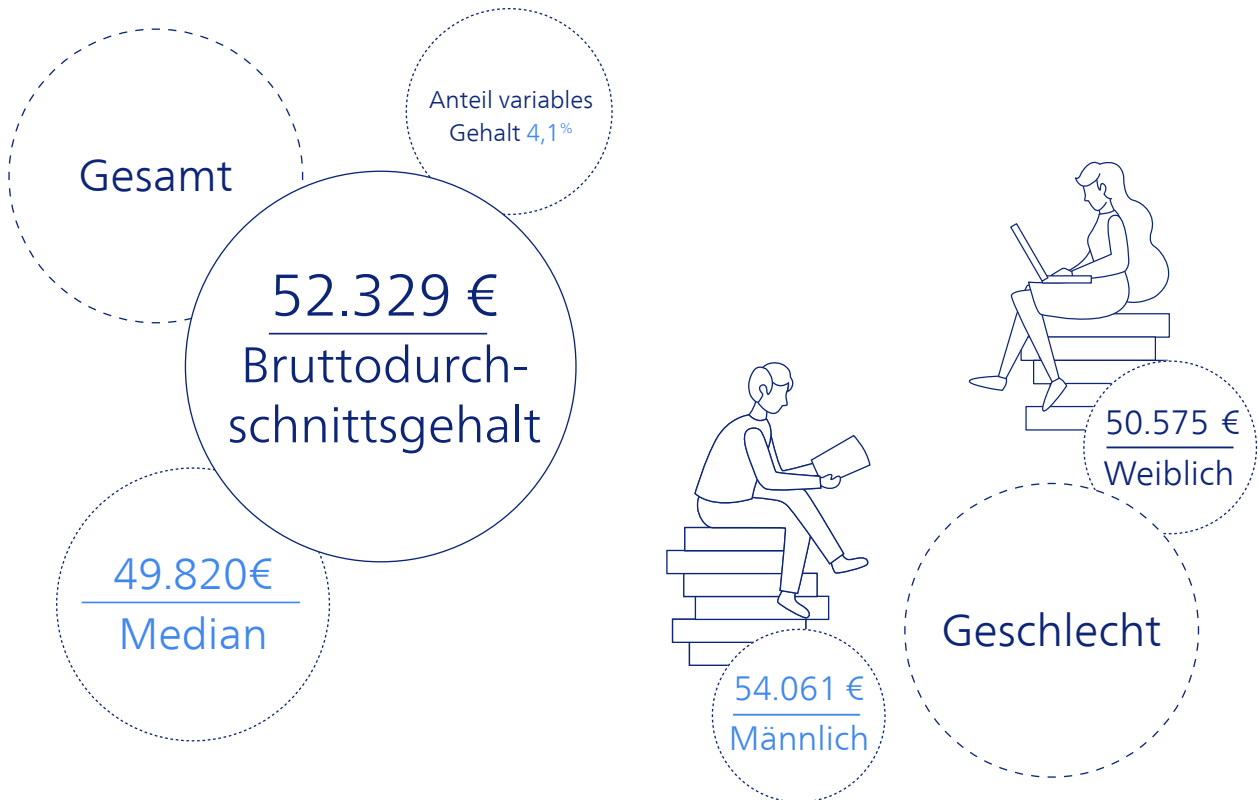
# Rechts- wissenschaften







## \_\_Der Überblick




## \_\_Die Uni

\_\_Studienstädte

Münster

**73.142 €**



Passau

**65.200 €**



Heidelberg

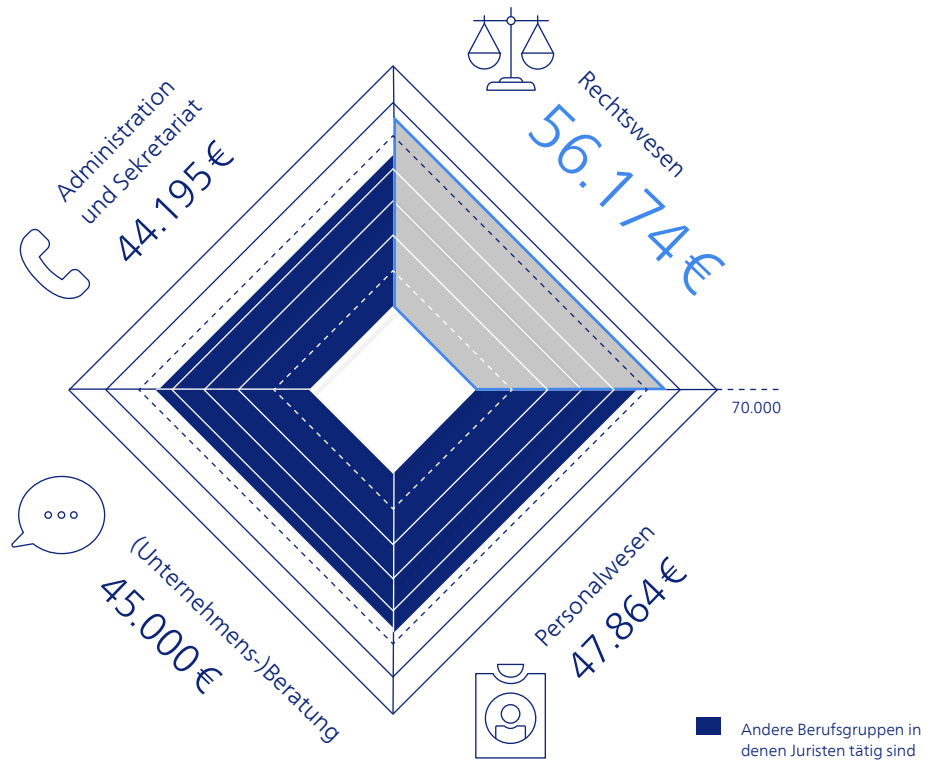
**62.260 €**





# \_\_Der Beruf

\_\_Berufsgruppe



# \_\_Das Unternehmen

\_\_Branchen



## 54.905 €

Unternehmensberatung,  
Wirtschaftsprüfung und  
Recht

Juristen sind in nahezu allen Branchen gefragt. Der öffentliche Dienst hat viele Einsatzfelder für Juristen, aber auch die Rechtsabteilungen in Unternehmen bieten spannende Tätigkeitsfelder.

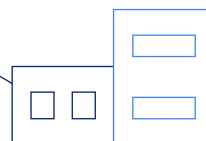


41.417 €

Öffentlicher Dienst,  
Verbände

49.669 €

Unternehmen bis  
500 Mitarbeitende



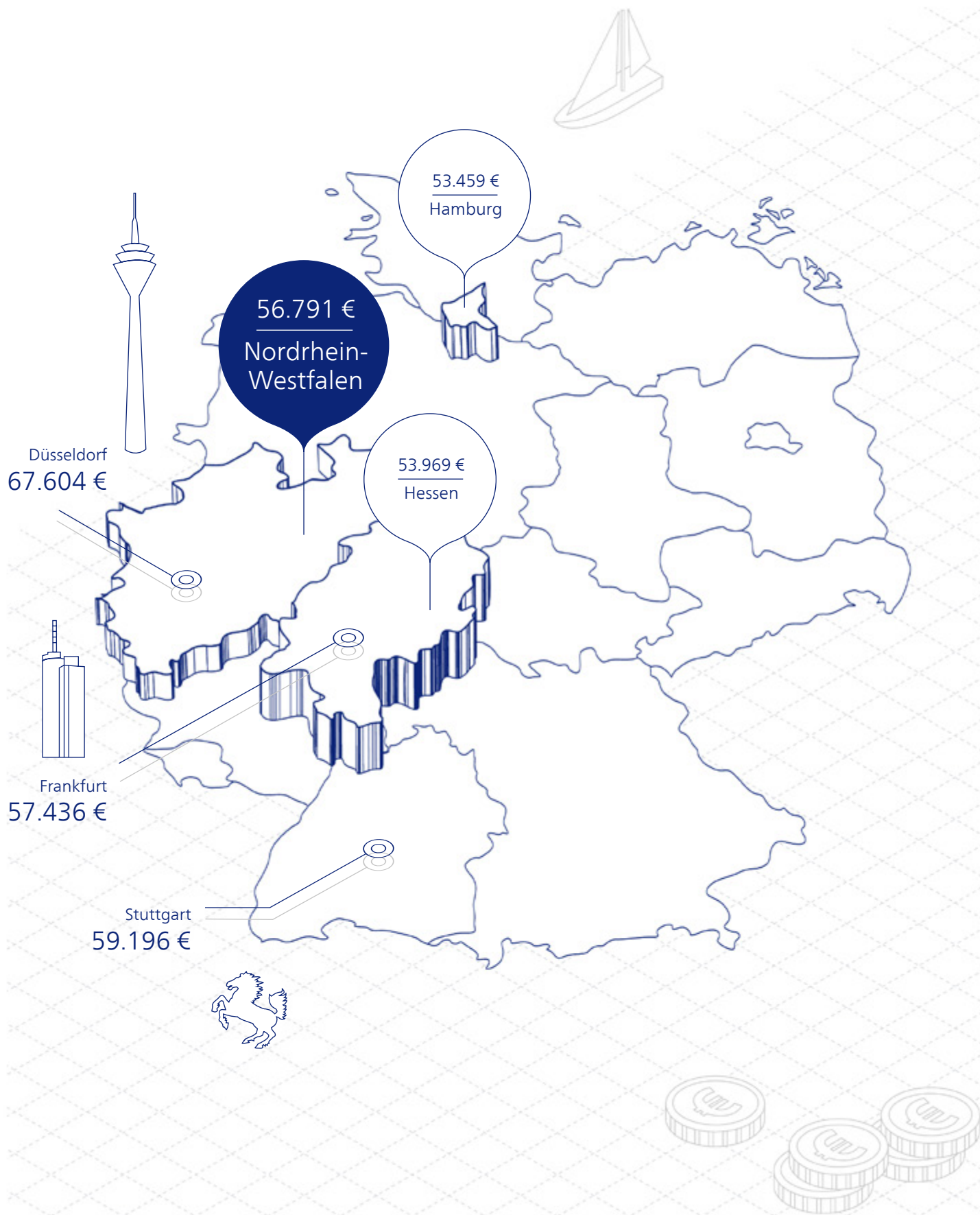
53.922 €

Unternehmen über  
500 Mitarbeitende



# \_\_Der Ort

\_\_Top Regionen und Städte in Deutschland



Prolog

01

02

03

04

05

06

07

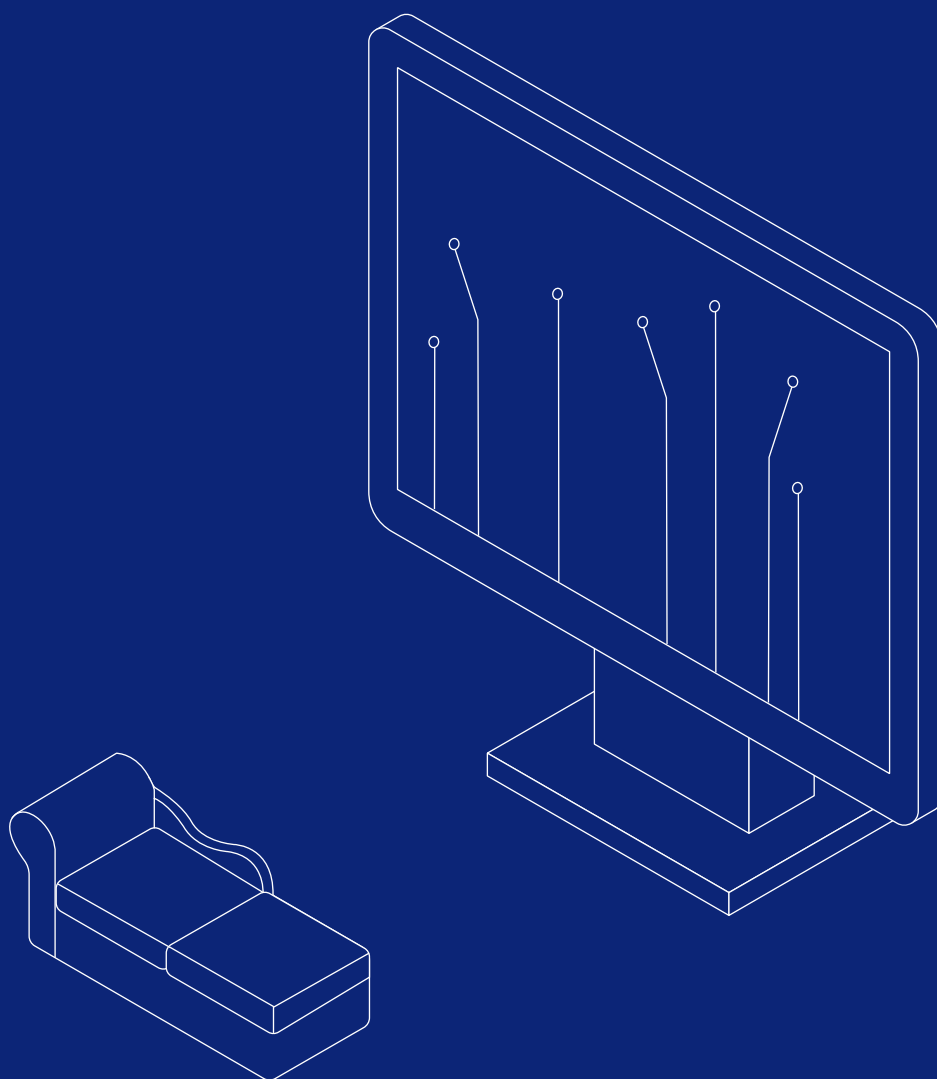
08

09

10

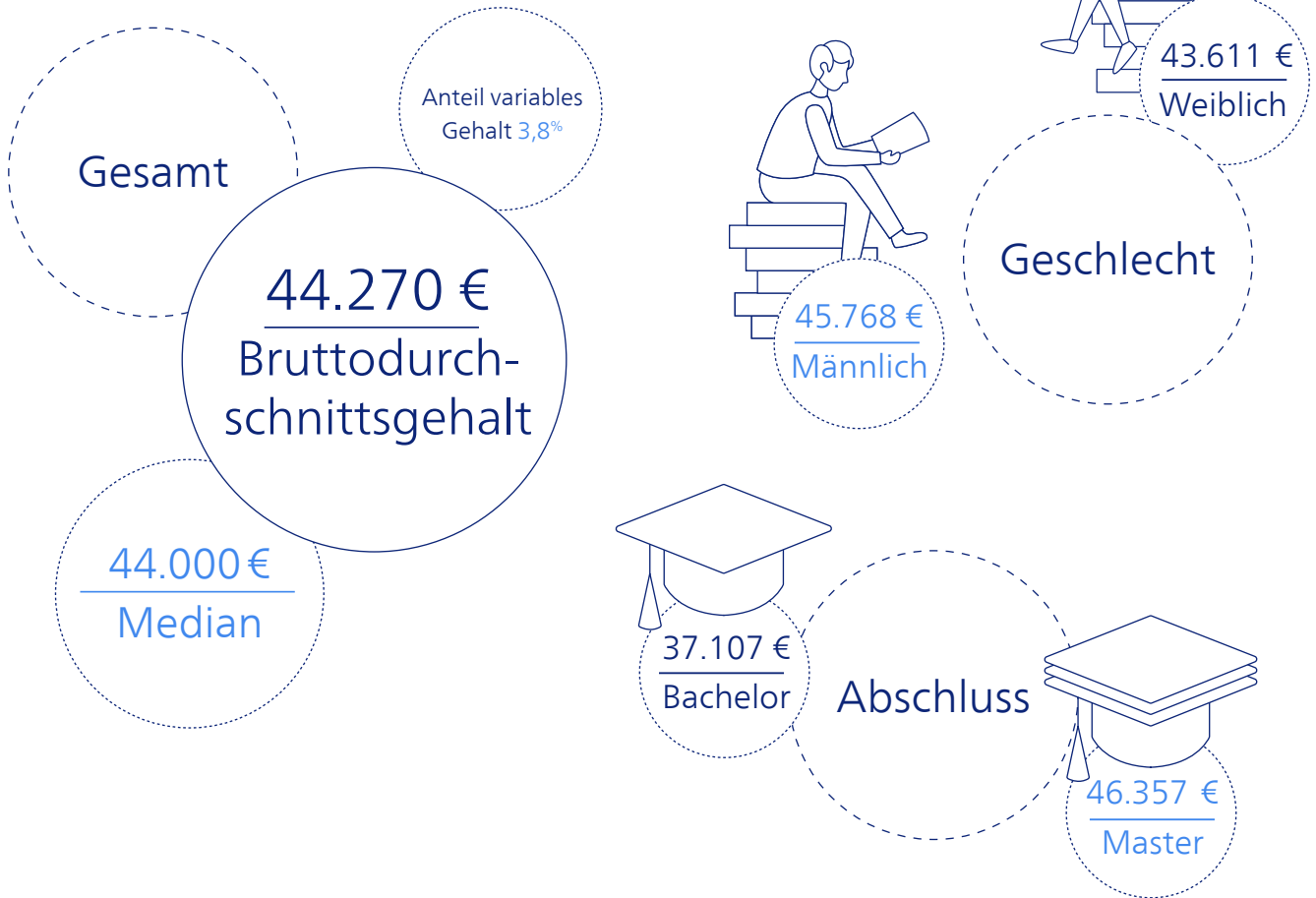
11

# \_\_Psychologie





## \_\_Der Überblick



## \_\_Die Uni

\_\_Studienstädte

München

**50.436 €**



Heidelberg

**49.147 €**



Köln

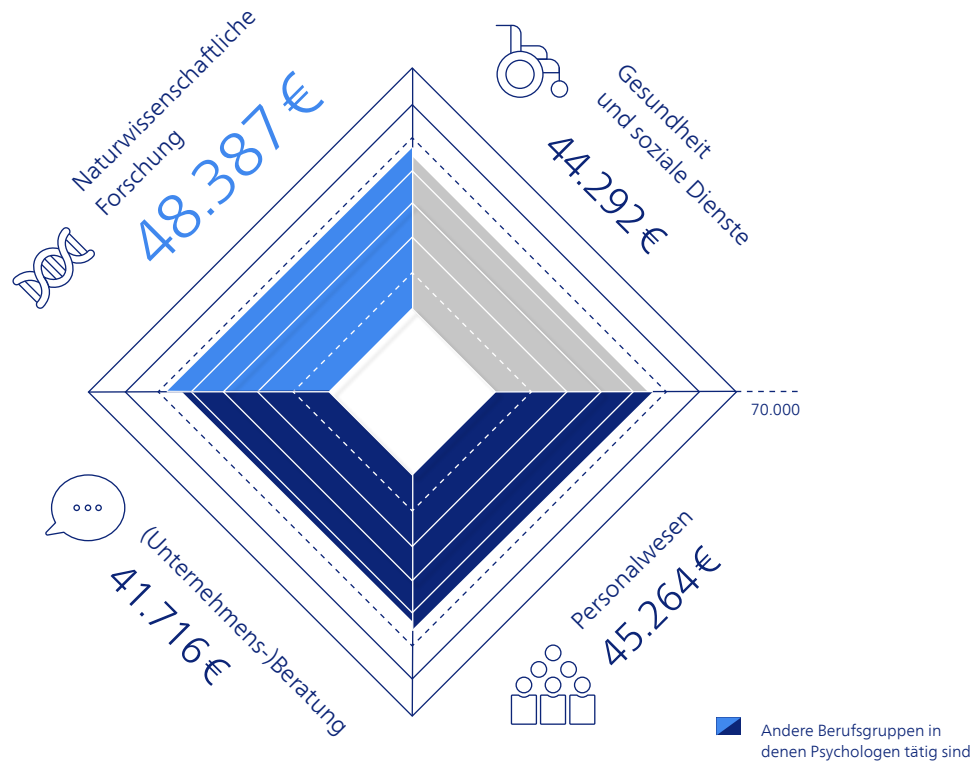
**47.754 €**





# \_\_Das Unternehmen

## \_\_Unternehmensgröße



# \_\_Das Unternehmen

## \_\_Branchen



### 43.191 €

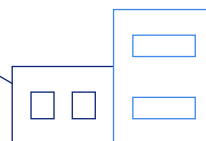
Unternehmensberatung,  
Wirtschaftsprüfung, Recht

Insbesondere in der Beratung sind Psychologen zunehmend gefragt, aber auch darüber hinaus gibt es z. B. in den Bereichen Personal oder Marketing Anknüpfungspunkte zu nahezu allen Branchen.



39.941 €  
Gesundheit &  
soziale Dienste

42.567 €  
Unternehmen bis  
500 Mitarbeitende

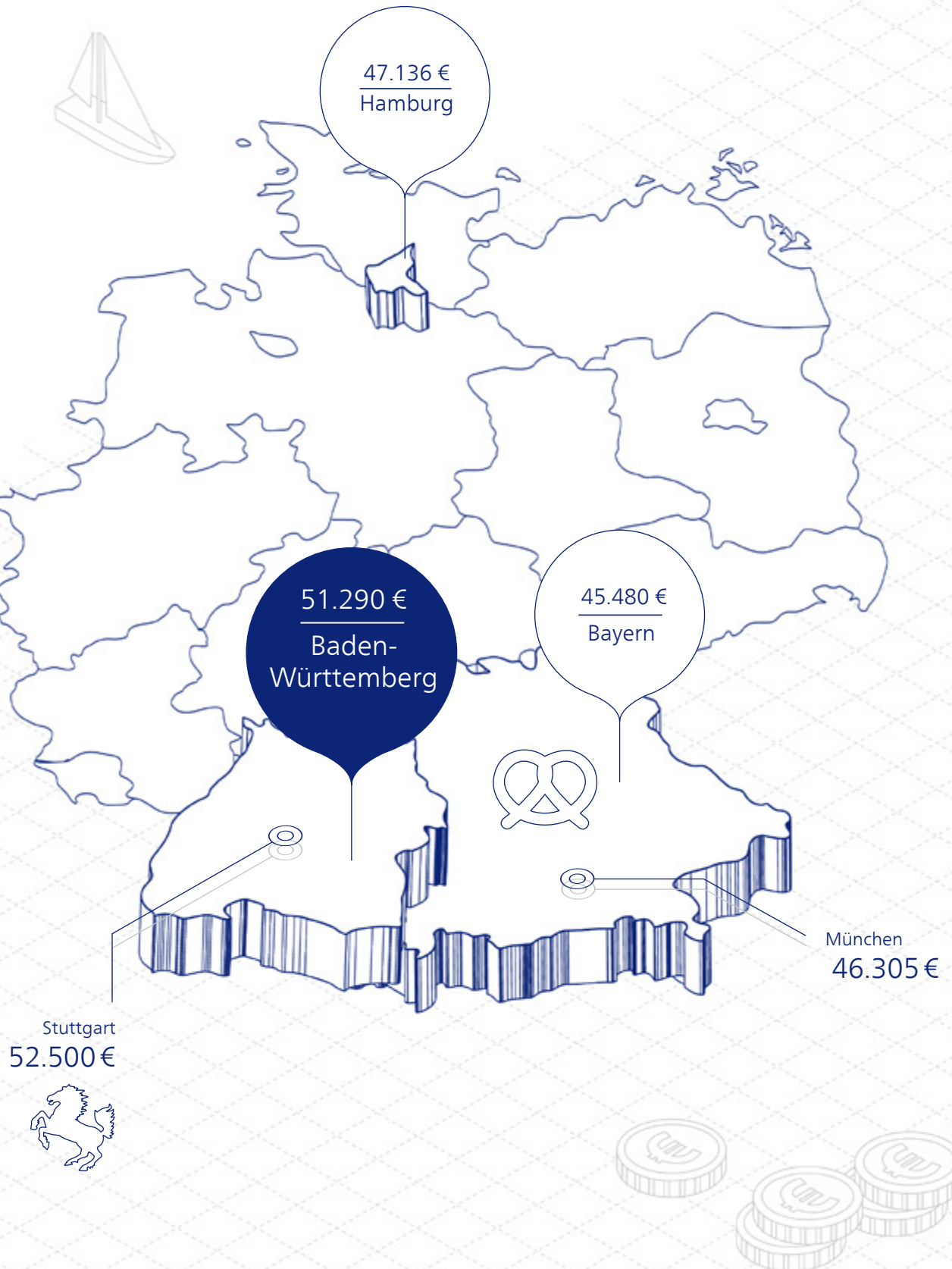


46.634 €  
Unternehmen über  
500 Mitarbeitende



# \_\_Der Ort

\_\_Top Regionen und Städte in Deutschland



Prolog

01

02

03

04

05

06

07

08


09

10

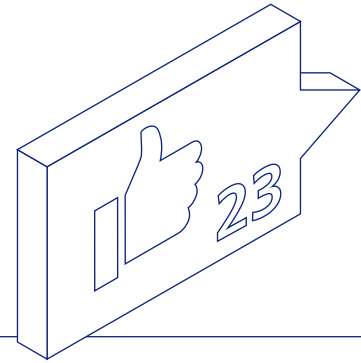

11

12

# Die beliebtesten Arbeitgeber Deutschlands



Besonders beliebte Arbeitgeber nach Studienrichtung nach Universum Student Survey\* sowie drei Hochschulen pro Unternehmen, deren Absolvent\*innen dort besonders stark vertreten sind



## Wirtschaftswissenschaften



**Lufthansa**

Johann Wolfgang Goethe-Universität Frankfurt am Main  
Johannes Gutenberg-Universität Mainz  
Universität zu Köln

**Google**

Technische Universität München  
Universität Hamburg  
Ludwig-Maximilians-Universität München



Technische Universität München  
Technische Hochschule Ingolstadt  
Friedrich-Alexander-Universität Erlangen-Nürnberg

Besonders beliebte Unternehmen des Studiengangs

Besonders stark vertretene Hochschulen

## Ingenieurwissenschaften



\* Universum ist ein weltweit führendes Unternehmen im Bereich Employer Branding, das Arbeitgeber dazu berät, wie sie potentielle Mitarbeitende besser verstehen, sie begeistern und für sich gewinnen. Beim jährlich durchgeführten Student Survey werden Studierende zu ihrer Einschätzung von Unternehmen als Arbeitgeber, ihren langfristigen Karrierezielen und zu weiteren Themen rund um Beruf und Karriere befragt.

**VOLKSWAGEN**  
AKTIENGESELLSCHAFT

Technische Universität Braunschweig  
Ostfalia Hochschule für angewandte Wissenschaften  
Universität Kassel



**BOSCH**

Karlsruher Institut für Technologie  
Universität Stuttgart  
Hochschule für Technik Stuttgart

**SIEMENS**

Friedrich-Alexander-Universität Erlangen-Nürnberg  
Technische Universität München  
Technische Universität Berlin

Besonders beliebte Unternehmen des Studiengangs

Besonders stark vertretene Hochschulen



## Geistes- und Sozialwissenschaften



Freie Universität Berlin  
Humboldt-Universität zu Berlin  
Universität Potsdam



Technische Universität München  
Universität Stuttgart  
Technische Universität Berlin



Johannes Gutenberg-Universität Mainz  
Freie Universität Berlin  
Ludwig-Maximilians-Universität München

Besonders beliebte Unternehmen des Studiengangs

Besonders stark vertretene Hochschulen

## IT



Technische Universität München  
Universität Hamburg  
Hochschule München



Ruprecht-Karls-Universität Heidelberg  
Universität Hamburg  
Karlsruher Institut für Technologie

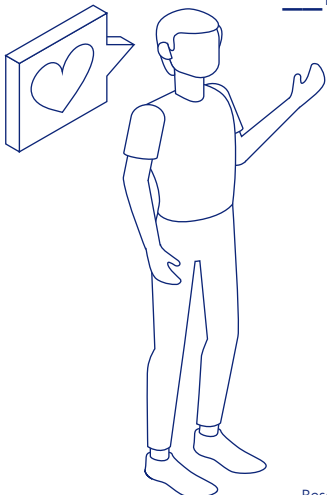


Universität Stuttgart  
Karlsruher Institut für Technologie  
Hochschule für Technik Stuttgart

Besonders beliebte Unternehmen des Studiengangs

Besonders stark vertretene Hochschulen

## Naturwissenschaften



Universität zu Köln  
Freie Universität Berlin  
Rheinische Friedrich-Wilhelms-Universität Bonn



Technische Universität München  
Universität Stuttgart  
Ludwig-Maximilians-Universität München



Universität Mannheim  
Karlsruher Institut für Technologie  
Ruprecht-Karls-Universität Heidelberg

Besonders beliebte Unternehmen des Studiengangs

Besonders stark vertretene Hochschulen

Prolog

# \_\_\_Lebenshaltungskosten

01

02

\_\_\_ Es wird ein durchschnittlicher Lebensstandard angenommen und die Kosten hierfür (Miete, Verkehr, Nahrung und Freizeit) vom Gehaltsnetto abgezogen. Der Anteil des verbleibenden Einkommens vom Netto liefert einen guten Hinweis darauf, wie attraktiv das Verhältnis von Einnahmen und Ausgaben vor Ort ist.

03

04

05

06

\_\_\_Durchschnitt

Brutto

07

08

45.395 €

09

10

11

Netto

12

27.237 €

13

19.066 €

Lebens-  
haltung-  
kosten

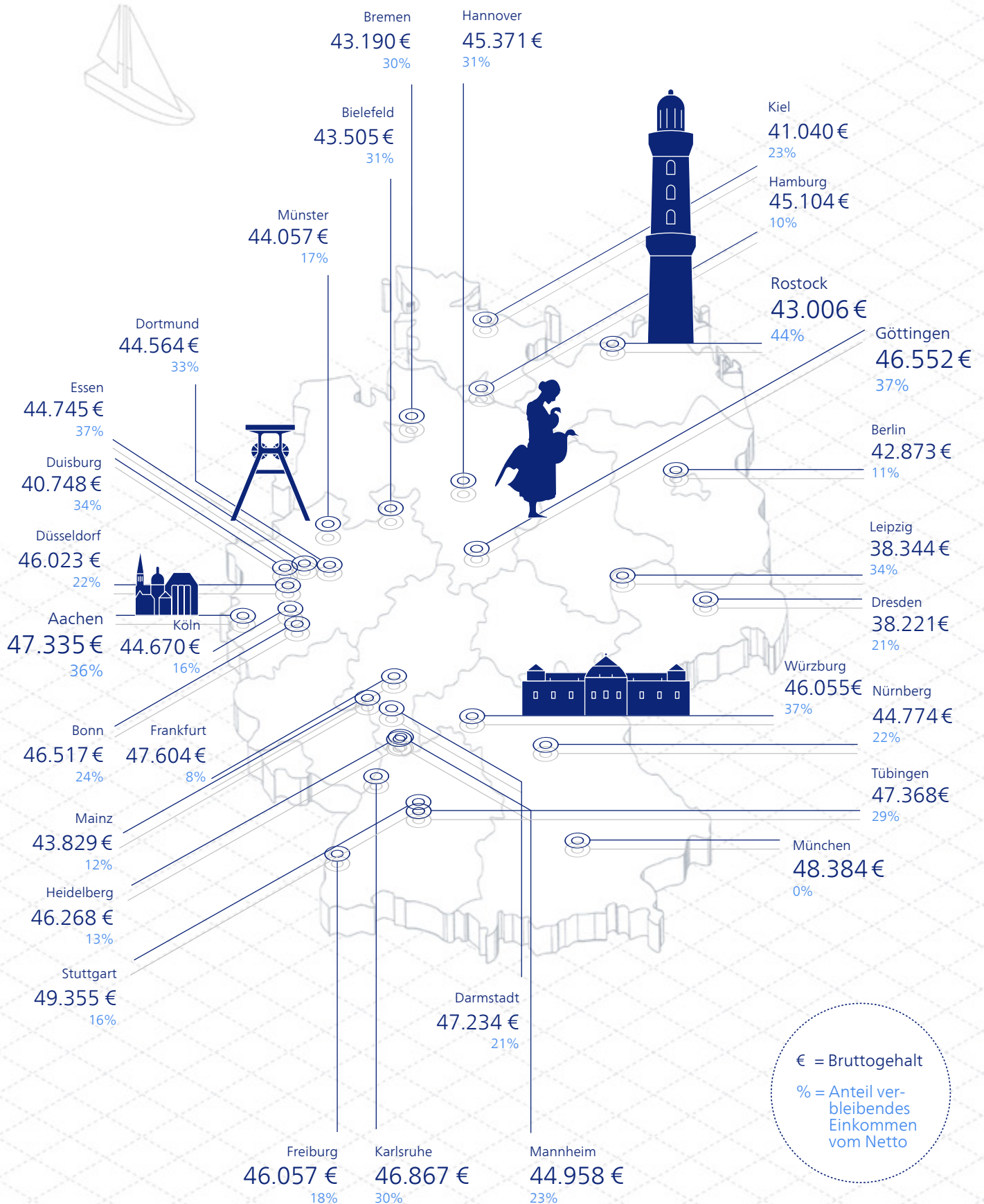
8.171 €

Verbleibendes  
Einkommen

Anteil  
verbleibendes  
Einkommen  
vom Netto

**30%**

## \_\_Größte Städte und Studienstädte



# \_\_Was ist Gehalt überhaupt und wie setzt es sich zusammen?

01

02

03

04

05

\_\_Das Gehalt besteht generell aus drei Bestandteilen: dem Grundgehalt, dem variablen Gehalt und den nicht-monetären Unternehmensvorteilen. Das Grundgehalt wird jeden Monat als Fixgehalt ausbezahlt. Seine Höhe ist unabhängig von der wirtschaftlichen Situation vertraglich garantiert.

08


09

\_\_Der variable Teil |→|→→|→→→| des Gehalts ist von verschiedenen Faktoren abhängig und beträgt in der Regel ca. 5 Prozent. Zum variablen Gehalt zählen zum Beispiel erfolgsabhängige Boni, die sich an den eigenen Leistungen oder der Leistung des Gesamtunternehmens orientieren. Auch Urlaubs- oder Weihnachtsgeld zählen zum variablen Gehalt. Das Gehalt wird immer als Bruttogehalt verhandelt und als solches im Arbeitsvertrag angegeben. Vom monatlichen Bruttogehalt (der Gesamtheit der in diesem Monat verdienten Bezüge) werden Steuern und Sozialabgaben abgezogen.

10

11

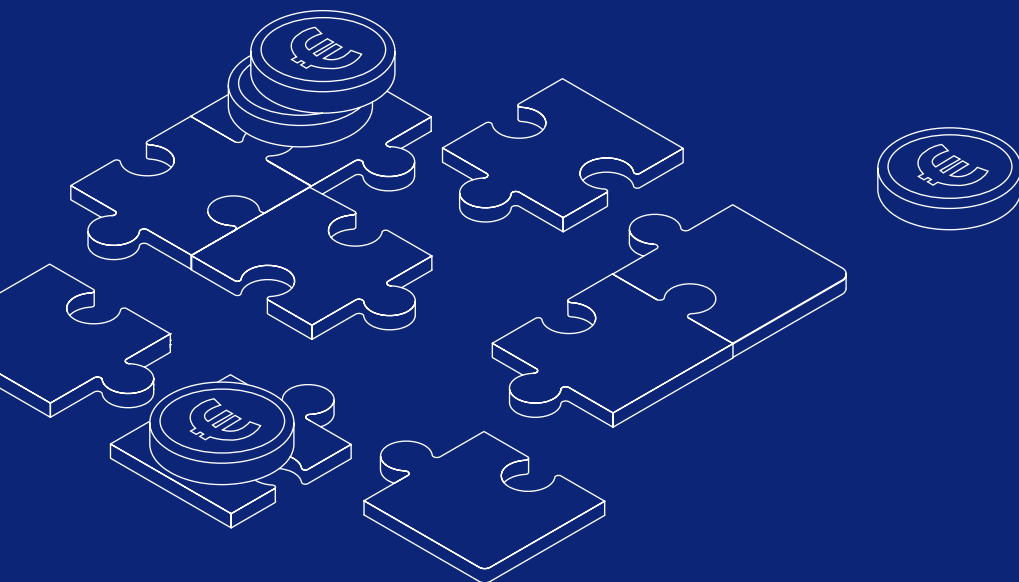
12

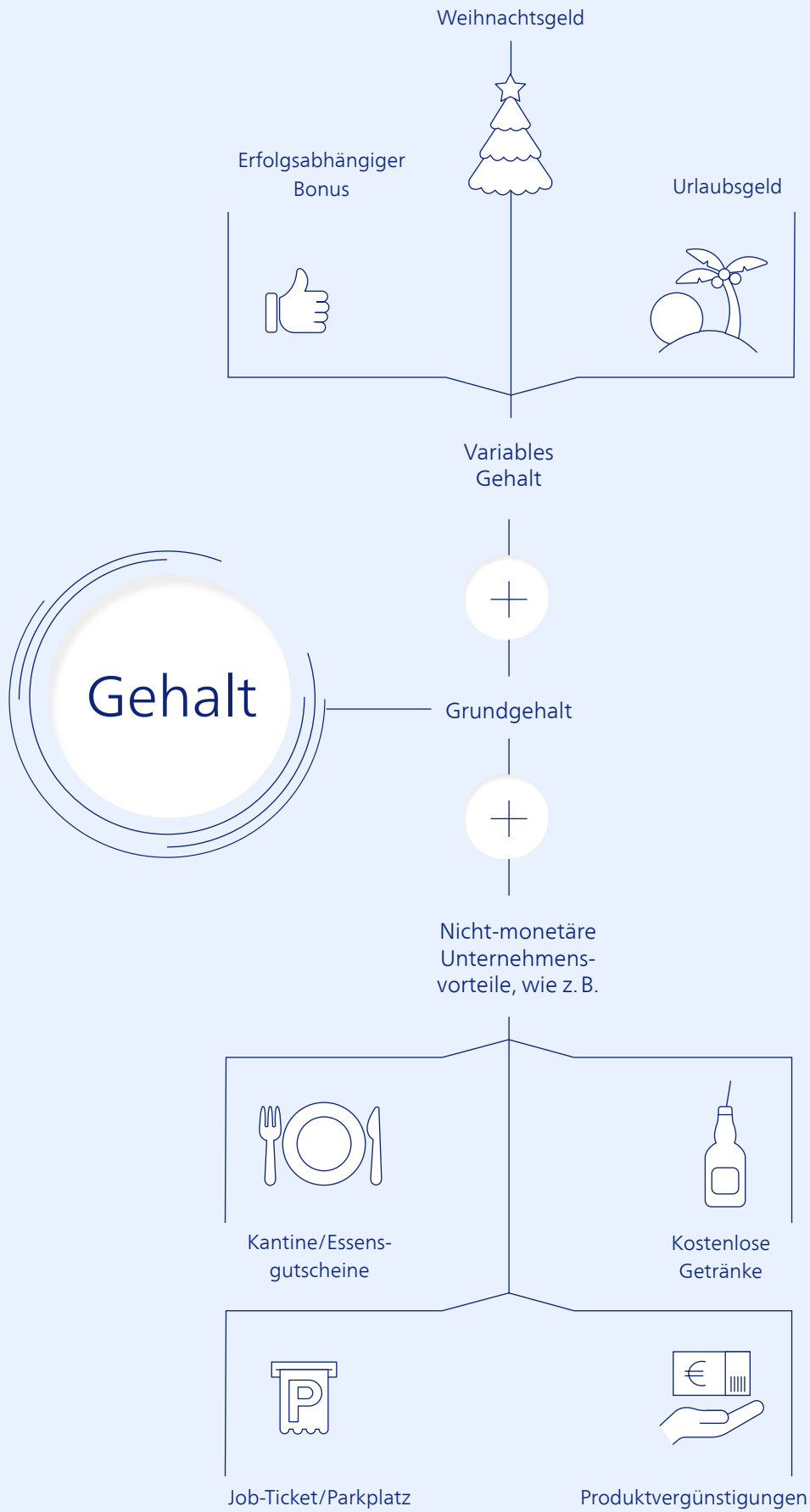
\_\_Das, was am Ende des Monats auf dem Konto eingeht, ist das Nettogehalt. Die Höhe der notwendigen Abgaben ist individuell unterschiedlich (z. B. aufgrund von Familienstand, Lohnsteuerklasse, Zugehörigkeit zu einer Kirche etc.). Das Nettogehalt kann deshalb trotz gleichem Bruttogehalt bei zwei Personen unterschiedlich hoch sein. In der Lohnabrechnung  sind alle Abgaben, Brutto- und Nettogehalt aufgeschlüsselt.

13

14

\_\_Zusätzlich gibt es noch nicht-monetäre Leistungen, die indirekt dafür sorgen, dass am Ende des Monats mehr Geld übrig bleibt. Sie verringern persönliche Ausgaben und Lebenshaltungskosten. Arbeitgeber können zum Beispiel kostenlose Getränke, vergünstigte Speisen, Jobtickets für den ÖPNV, Dienstwagen, Vergünstigungen bei lokalen Kooperationspartnern (z. B. Fitnessstudios) und vieles Weitere anbieten.






# \_\_Fazit

## \_\_Welches Gehalt bringt welcher Studienabschluss mit sich?

Der StepStone Gehaltsreport für Absolventen\*innen liefert hierauf die Antworten.

\_\_ Mediziner\*innen, Wirtschaftsingenieur\*innen und Jurist\*innen stehen auf dem Siegereppchen für Einstiegsgehälter nach Studienfachrichtungen. Der Report zeigt aber auch, dass sich viele weitere entscheidende Gehaltsfaktoren □□□□□ nach Studienrichtung erheblich unterscheiden. Es lohnt sich also für Studierende wie Personaler\*innen genau hinzuschauen.

\_\_ Das Gehalt ist einer der wichtigsten Faktoren bei der Entscheidung für einen Job. Deshalb ist es unser Ziel bei StepStone alle Jobsuchenden und Unternehmen mit genau den Informationen zu versorgen, damit alle eine qualifizierte Entscheidung  $\leftarrow \dots \rightarrow$  treffen können – und es zwischen Jobsuchenden und Unternehmen zum Perfect Match kommt. Das heißt, dass jeder den richtigen Job findet. Das ist unsere Vision.

\_\_ Ps: Neben dem Gehalt gibt es noch einige weitere wichtige Faktoren, die darüber entscheiden, ob ein Job und ein Arbeitgeber für Bewerbende attraktiv sind. Und auch dazu haben wir von StepStone aktuelle und hochrelevante Insights . Alle Studien und Analysen finden sich unter [www.stepstone.de/wissen](http://www.stepstone.de/wissen). Wir freuen uns auf Ihren Besuch.





### Bewerbungstipps per Video

Unser spannender JobVlog auf YouTube:  
[youtube.com/traumjob](https://youtube.com/traumjob)



### Regelmäßige Webinare

Online-Seminare zu Berufseinstieg, Jobsuche und Gehalt:  
[stepstone.de/campus](https://stepstone.de/campus)



### Karriere-News auf Facebook

Aktuelle Karriere- und Bewerbungstipps auf  
[facebook.com/stepstone.de](https://facebook.com/stepstone.de)



### Jobs per E-Mail

Passende Stellenanzeigen per E-Mail: [stepstone.de/jobagent](https://stepstone.de/jobagent)



### Ratgeber & Studien

StepStone Bewerbungsratgeber und Studien für Absolvent\*innen:  
[stepstone.de/wissen](https://stepstone.de/wissen)



### Jobsuche per App

Jederzeit Stellen suchen und Bewerbungen per StepStone App versenden –  
kostenlos für iPhone & Android

#### Impressum

StepStone GmbH  
Völklinger Str. 1  
40219 Düsseldorf  
[info@stepstone.de](mailto:info@stepstone.de)

Weitere Informationen zu unseren Studien finden Sie unter:

[www.stepstone.de/wissen](https://www.stepstone.de/wissen)

